

Encuestas de Satisfacción UCM

Informe de Inserción Laboral

Curso 2024/25

Nivel
Titulación



MÁSTER EN INGENIERÍA INFORMÁTICA

Participación

Población (N)

13

Muestra (n)

2

Participación (%)

15,4%

(IUCM-30)

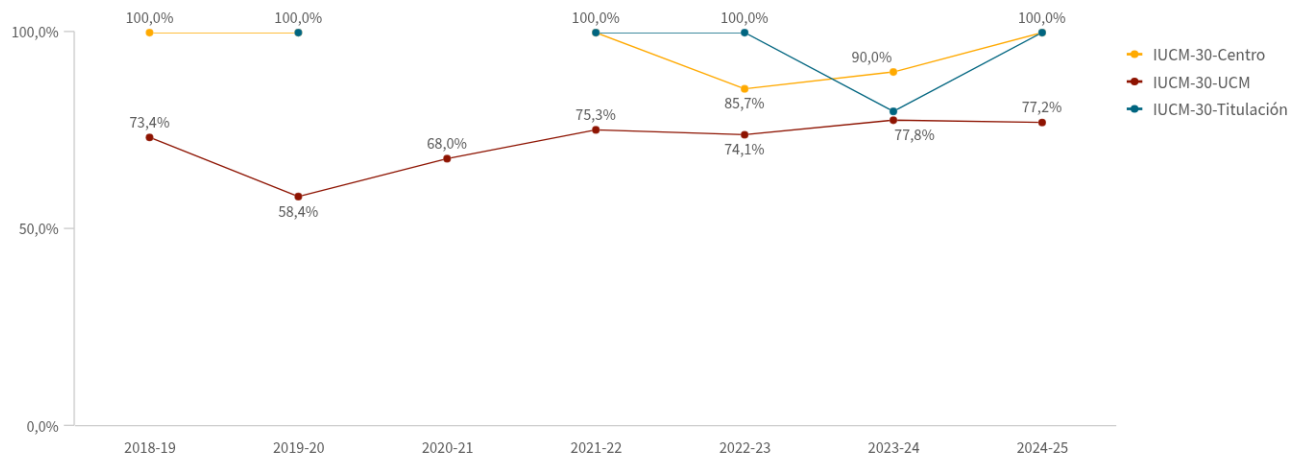
Tasa de inserción laboral (n=2)

100,...

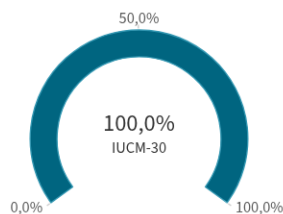
Si no se realiza ninguna selección de curso, centro o titulación mostrará el dato acumulado total. El valor mostrado siempre es el correspondiente a la selección.

(IUCM-30)

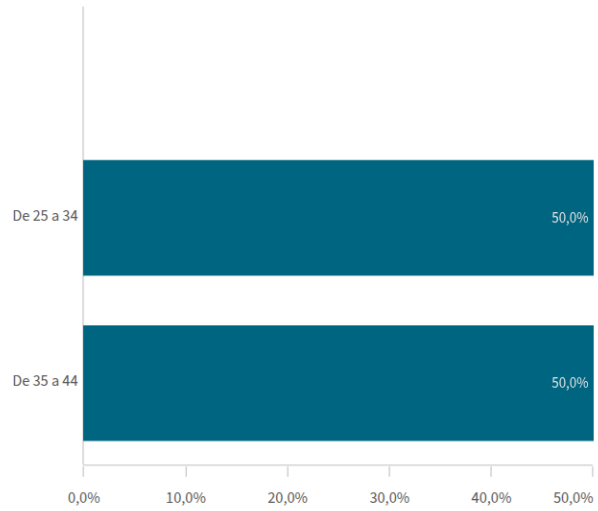
Tasa de inserción laboral histórico



El histórico correspondiente a CENTRO y a TIUTLACIÓN sólo se muestra si hay una centro y/o una titulación seleccionada.



Edad de los estudiantes agrupada

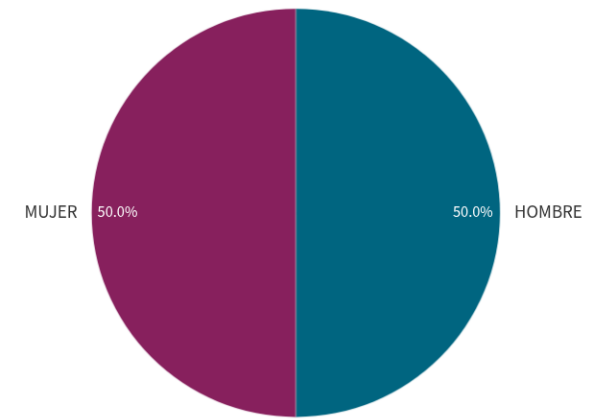


Edad media

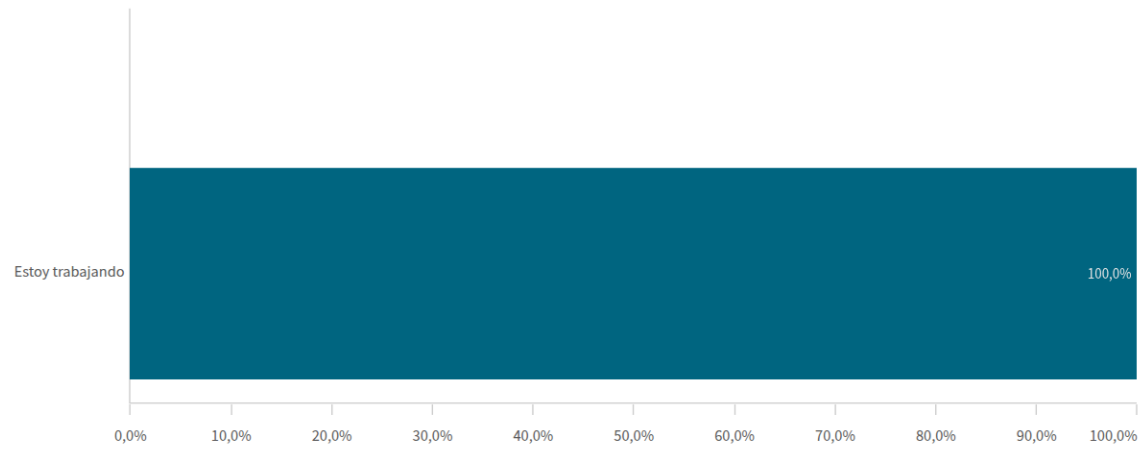
31

(n=2)

Género de la muestra



Situación laboral



Situación laboral

(valores absolutos)

| Situación laboral | Q | n |
|-------------------|---|---|
| Totales | | 2 |
| Estoy trabajando | | 2 |

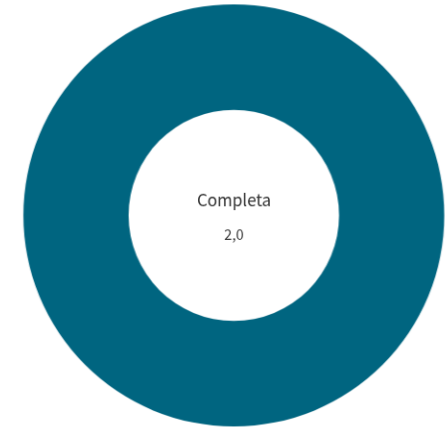
Tipo de contrato

Indefinido
50,0%

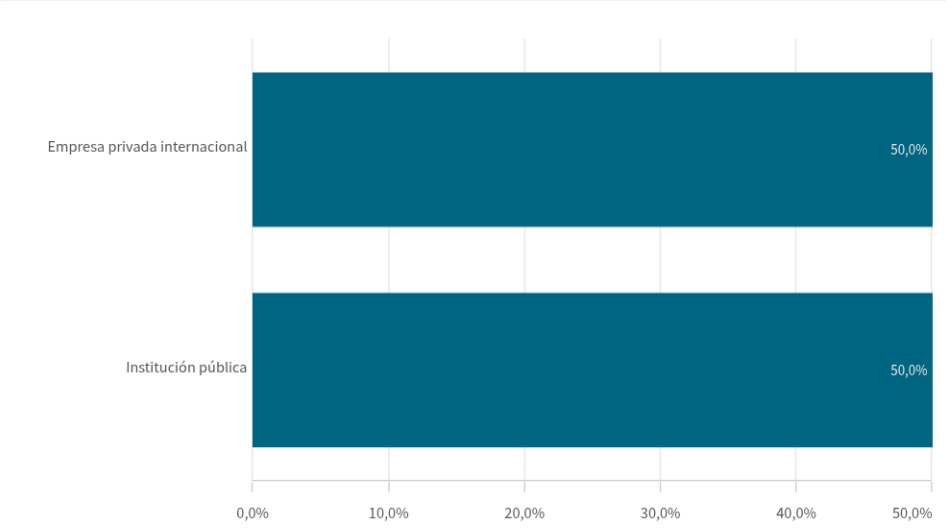
Para la formación y el aprendizaje
50,0%

■ Indefinido ■ Para la formación y el ...

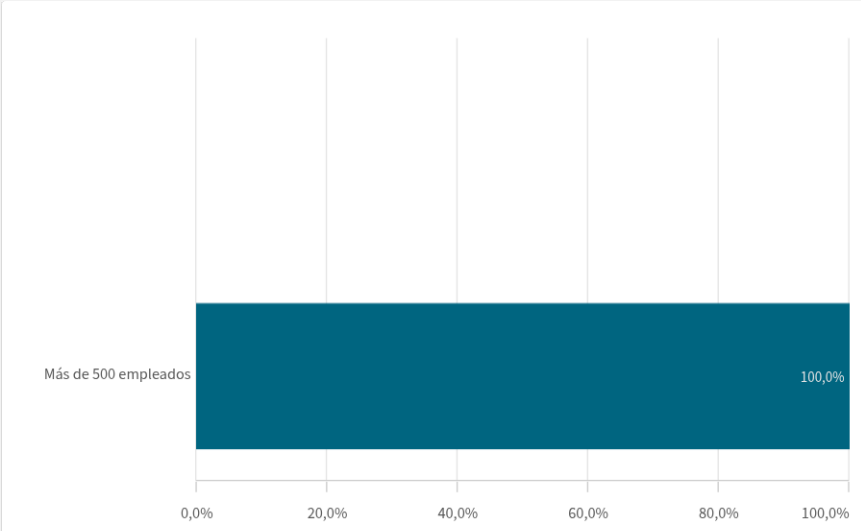
n=2



Sobre la muestra que trabaja o ha trabajado II



n=2



n=2

Situación laboral (los que trabajan o han trabajado) I

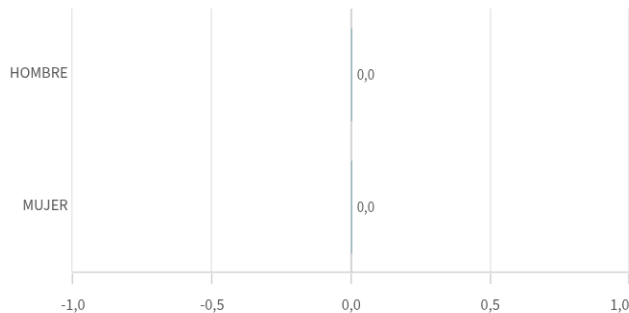
Media de meses en encontrar primer empleo

Media

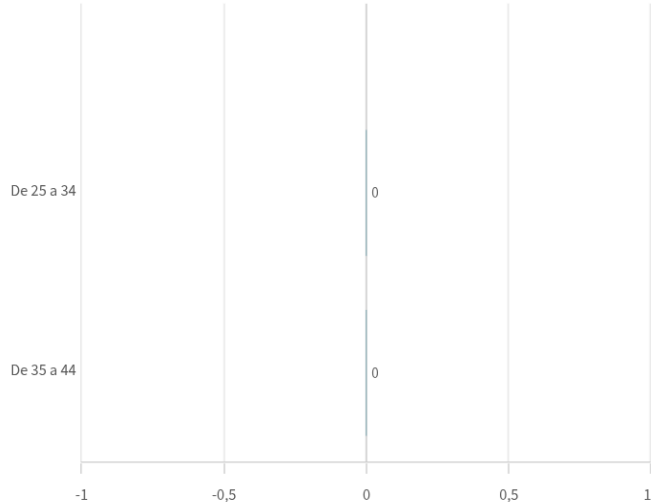
0

Mediana= 0.S.D.= 0

Media de meses en encontrar el primer empleo por género



Media de meses en encontrar el primer empleo por edad



Encontraron empleo antes de finalizar sus estudios

100,0%

n=2

En que medida finalizar los estudios mejoró el empleo

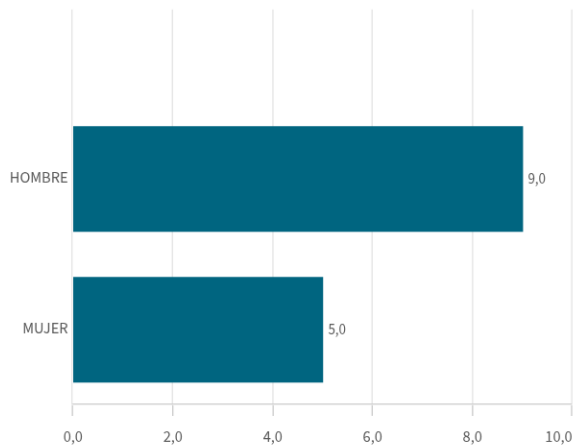
Valoración entre 0 y 10

Media

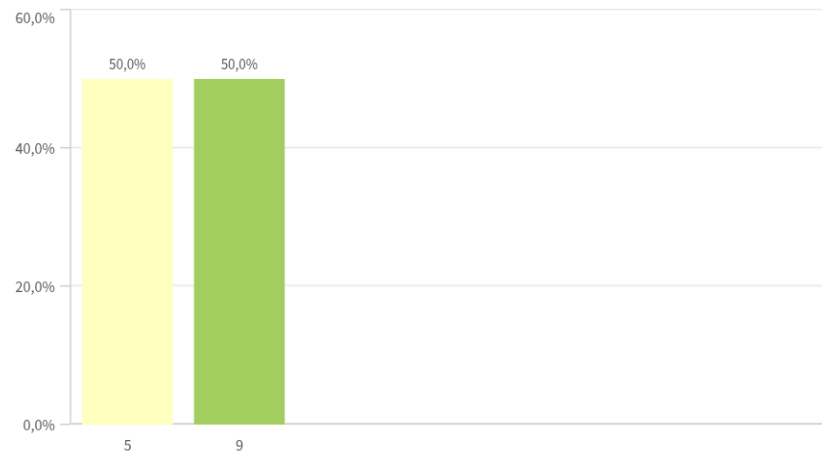
7,0

Mediana= 7 D.S.= 2,8284271

Encontraron empleo antes de finalizar sus estudios por género



Frecuencia de valoraciones de la mejora de empleo al finalizar estudios



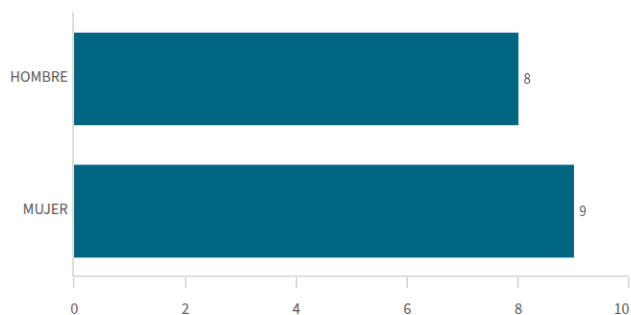
Situación laboral (los que trabajan o han trabajado) II

Adecuación del empleo a la capacitación obtenida


Media
8,5

Mediana= 9 S.D.= 0,70710678

Adecuación del empleo a la capacitación obtenida por género



Frecuencia de valoraciones de adecuación del empleo a la capacitación

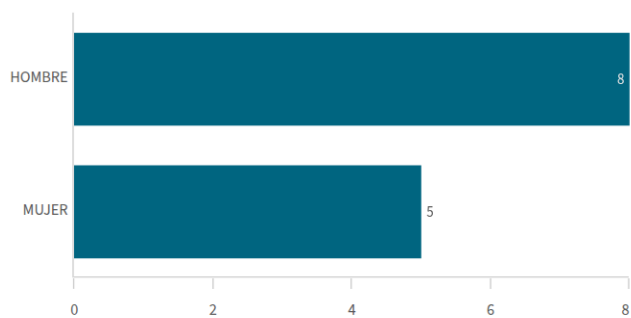


Empleo relacionado con la titulación


Media
6,5

Mediana= 6,5 S.D.= 2,1213203

Empleo relacionado con la titulación por género



Frecuencia de valoraciones del empleo relacionado con la titulación



Situación laboral (los que trabajan o han trabajado) III

Media de empleos tras titularse

Media
1,5

Mediana= 2 S.D.= 0,70710678

Condiciones materiales y humanas del empleo

Media
4,5

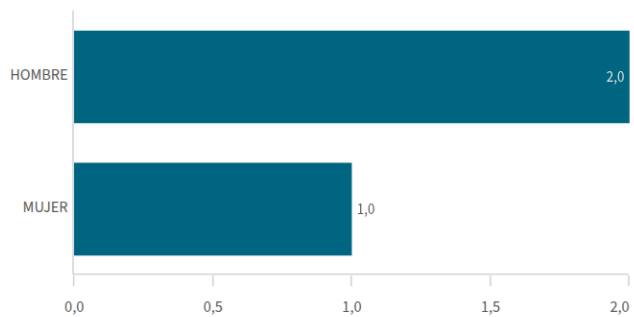
Mediana= 5 S.D.= 6,363961

He tenido otros empleos menos satisfactorios

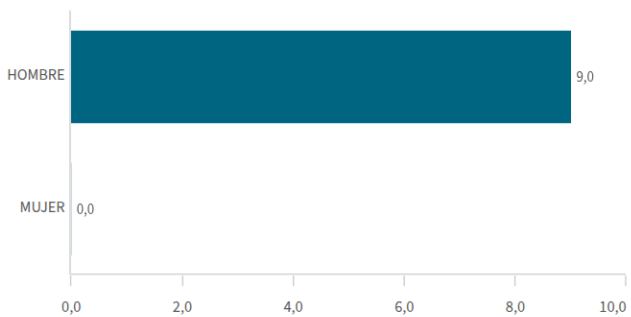
Media
2,5

Mediana= 3 S.D.= 3,5355339

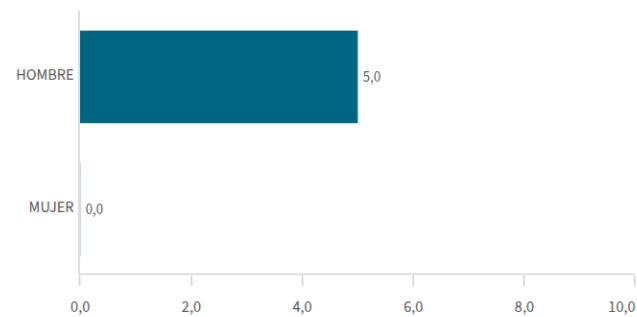
Media de empleos tras titularse por género



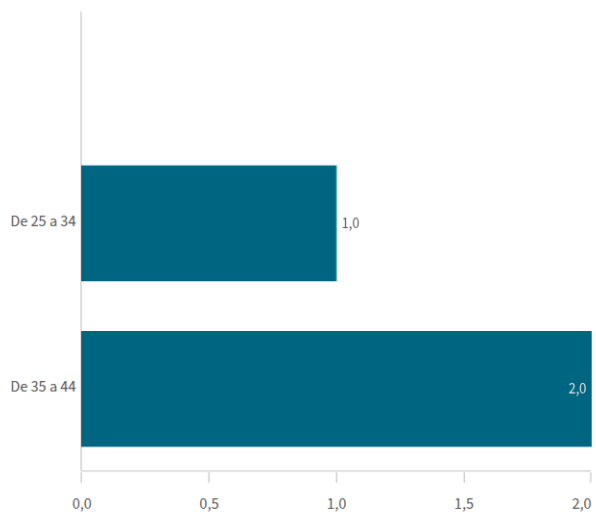
Condiciones materiales y humanas del empleo por género



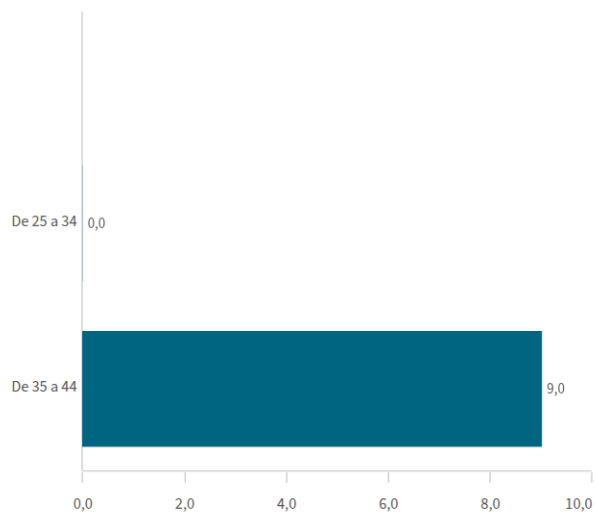
He tenido otros empleos menos satisfactorios por género



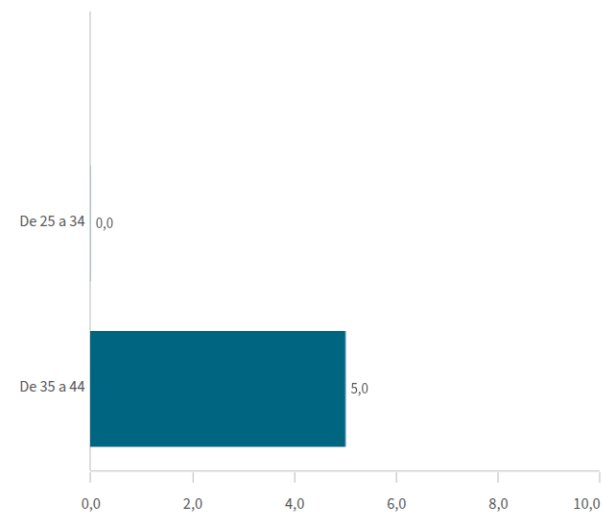
Media de empleos tras titularse por edad



Condiciones materiales y humanas del empleo por edad



He tenido otros empleos menos satisfactorios por edad



Situación laboral (los que trabajan o han trabajado) IV

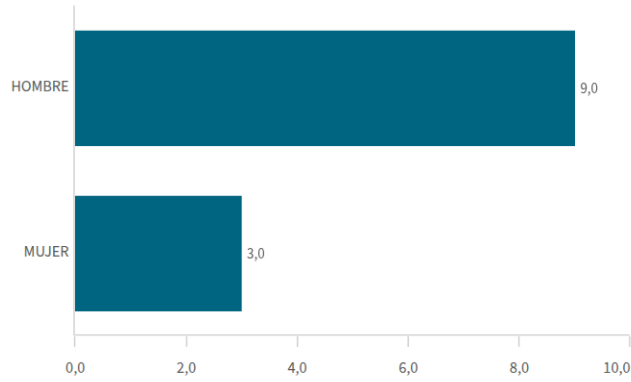
Satisfacción con el trabajo actual

Media

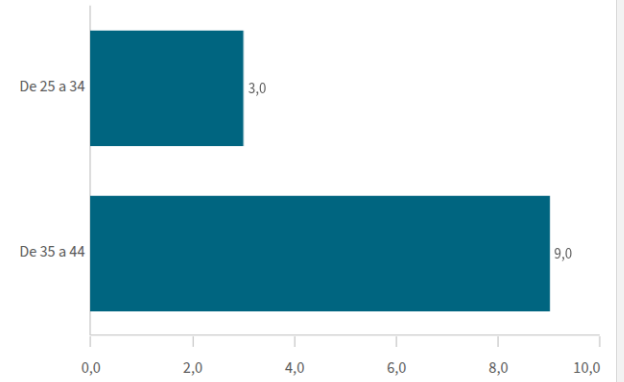
6

Mediana= 6 S.D.= 4,2426407

Satisfacción con el trabajo actual por género



Satisfacción con el trabajo actual por edad



Frecuencia de valoraciones de la satisfacción con el trabajo actual

