



UNIVERSIDAD  
COMPLUTENSE  
MADRID

# Encuestas de Satisfacción UCM

Informe de Inserción Laboral

Curso 2023/24

Nivel  
Titulación



**MÁSTER EN MÉTODOS FORMALES EN INGENIERÍA INFORMÁTICA**

Participación

Población (N)

5

Muestra (n)

1

Participación (%)

20,0%

(IUCM-30)

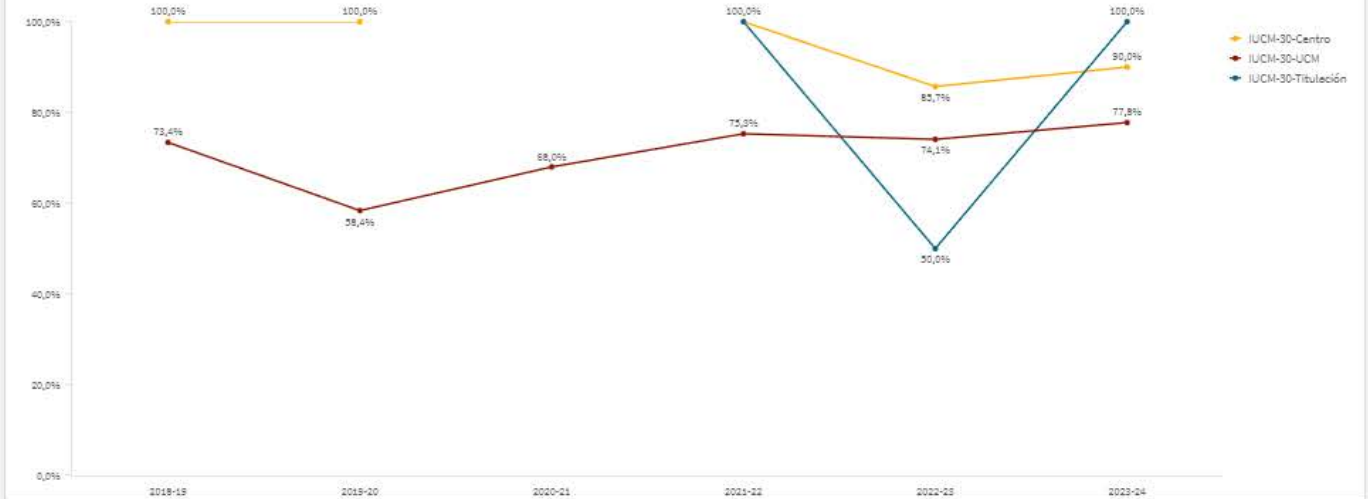
Tasa de inserción laboral (n=1)

100...

Si no se realiza ninguna selección de curso, centro o titulación mostrará el dato acumulado total. El valor mostrado siempre es el correspondiente a la selección.

(IUCM-30)

Tasa de inserción laboral histórico

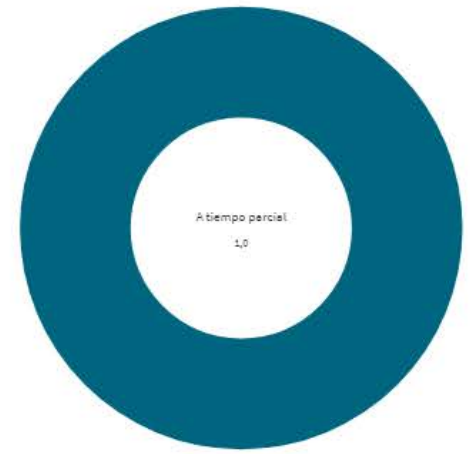
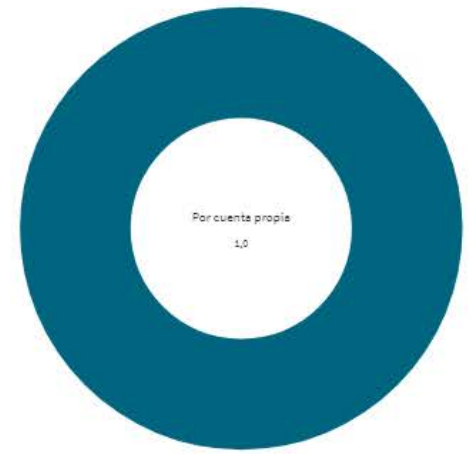


El histórico correspondiente a CEE/TFO y a TITULACIÓN sólo se muestra si hay una centro y/o una titulación seleccionada.

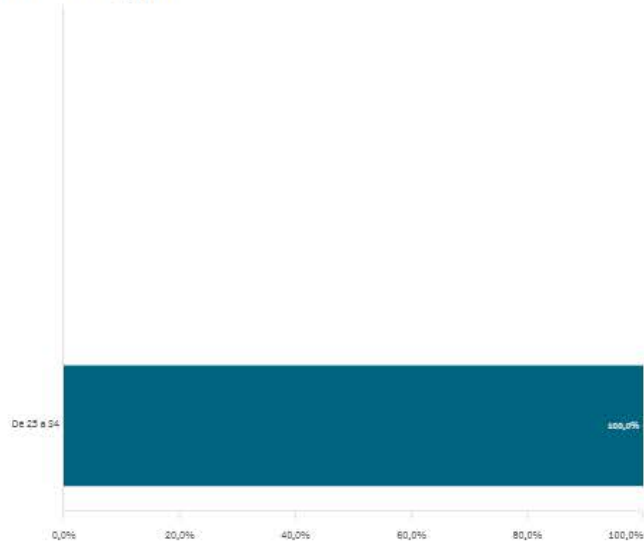
Tipo de contrato



■ Autónomo



### Edad de los estudiantes agrupada




### Edad media

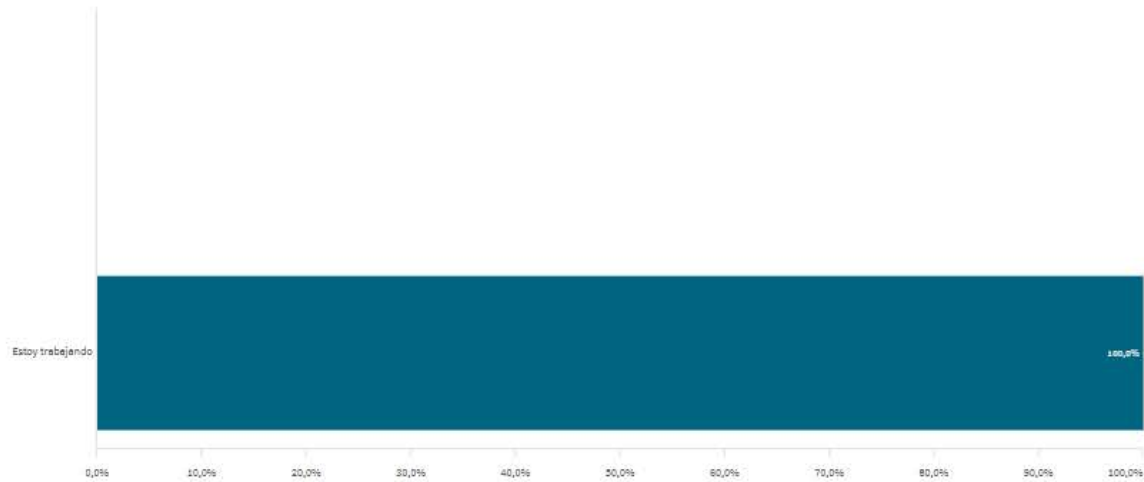
33

(n=1)

### Género de la muestra



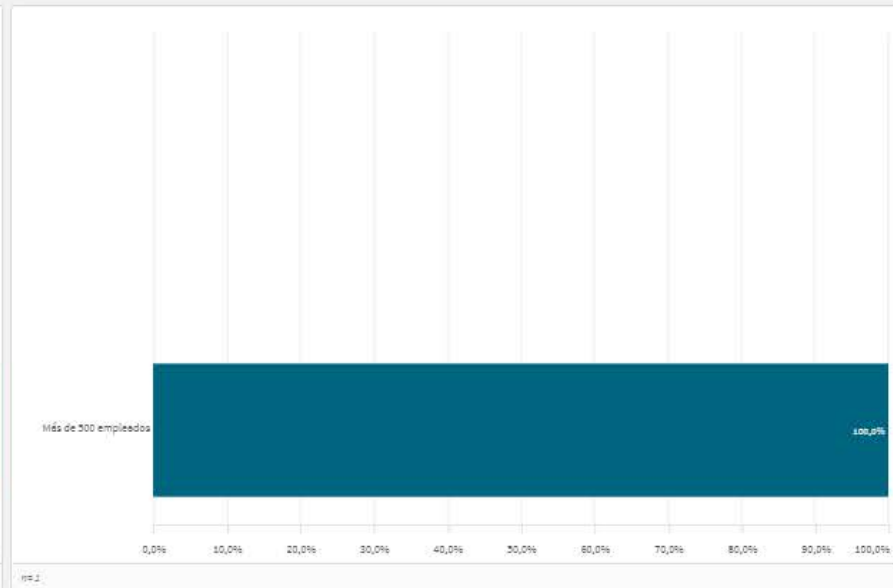
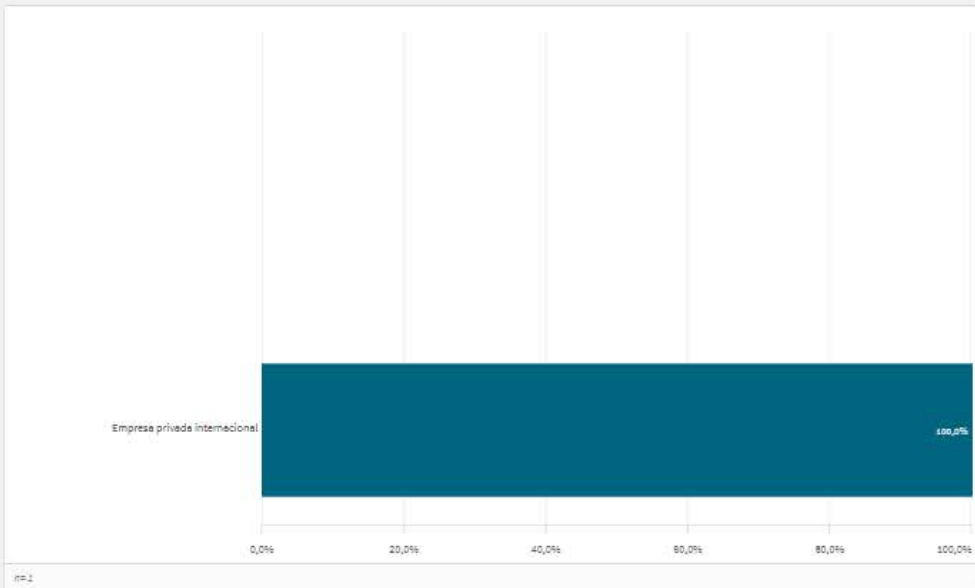
### Situación laboral



### Situación laboral

(valores absolutos)

Situación laboral	n
Totales	1
Estoy trabajando	1



#P1

#P2

Situación laboral (los que trabajan o han trabajado) |

Haga clic en la hoja para hacer selecciones

Reiniciar selecciones

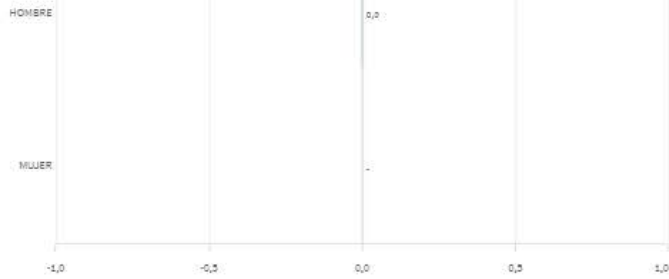
Ira la hoja

Media de meses en encontrar primer empleo

Media  
0

Mediana=03,0

Media de meses en encontrar el primer empleo por género



Media de meses en encontrar el primer empleo por edad

De 25 a 34

0



Encontraron empleo antes de finalizar sus estudios

100,0%

n=1

En que medida finalizar los estudios mejoró el empleo

Valoración entre 0 y 10

Media  
10,0

Mediana=10,0

Encontraron empleo antes de finalizar sus estudios por género

HOMBRE

MUJER

10,0

10,0



Frecuencia de valoraciones de la mejora de empleo al finalizar estudios

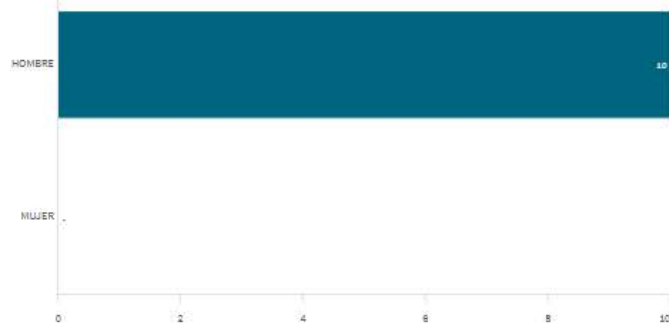


Adecuación del empleo a la capacitación obtenida

Media  
10

Mediana= 10 S.D.= 0

Adecuación del empleo a la capacitación obtenida por género



Frecuencia de valoraciones de adecuación del empleo a la capacitación

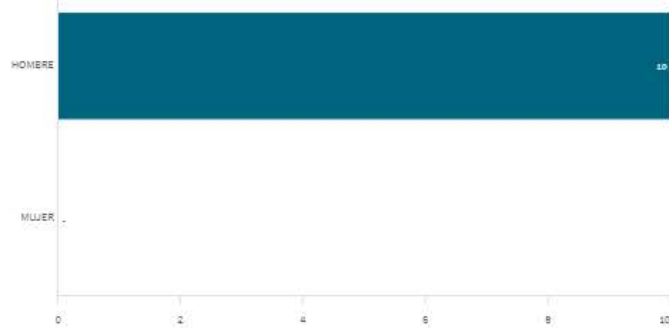


Empleo relacionado con la titulación

Media  
10

Mediana= 10 S.D.= 0

Empleo relacionado con la titulación por género



Frecuencia de valoraciones del empleo relacionado con la titulación



Media de empleos tras titularse

Media  
2

Mediana# 2 S.D.#

Condiciones materiales y humanas del empleo

Media  
8,0

Mediana# 8 S.D.#

He tenido otros empleos menos satisfactorios

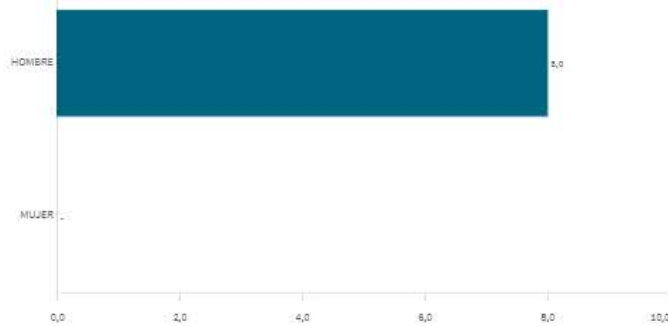
Media  
7,0

Mediana# 7 S.D.#

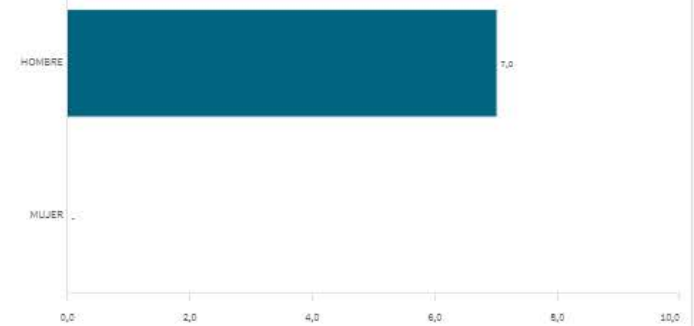
Media de empleos tras titularse por género



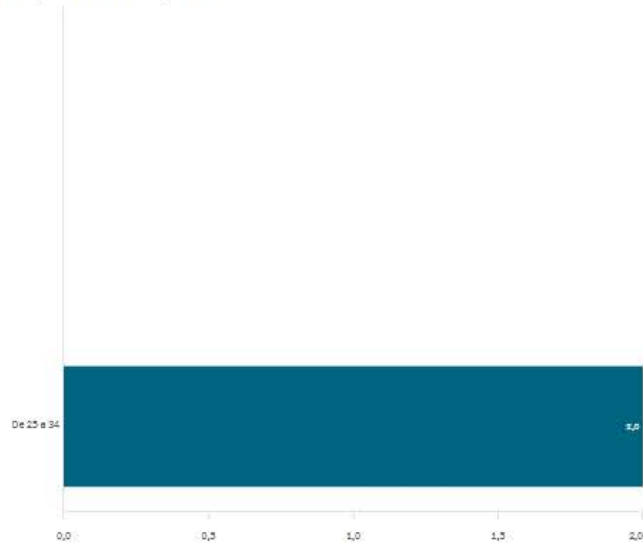
Condiciones materiales y humanas del empleo por género



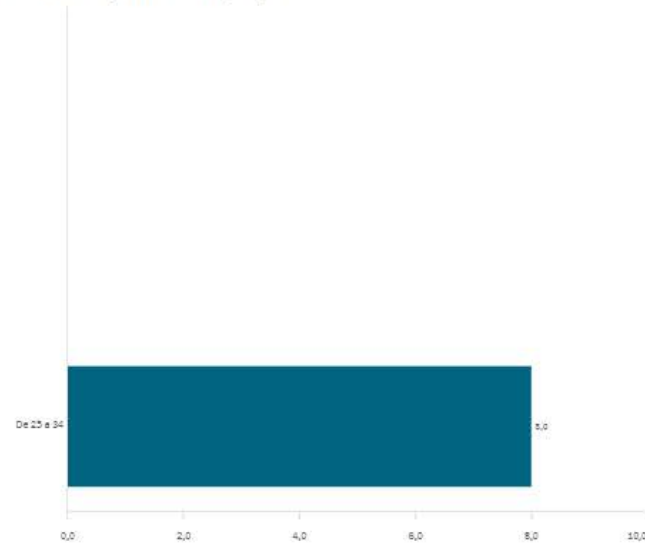
He tenido otros empleos menos satisfactorios por género



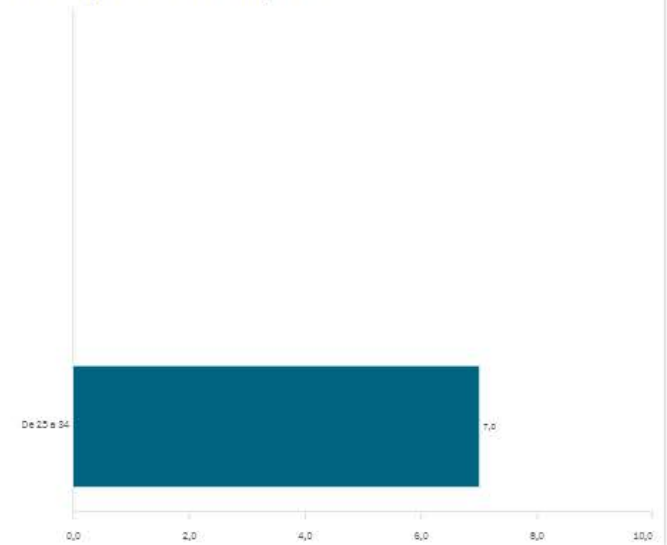
Media de empleos tras titularse por edad



Condiciones materiales y humanas del empleo por edad



He tenido otros empleos menos satisfactorios por edad



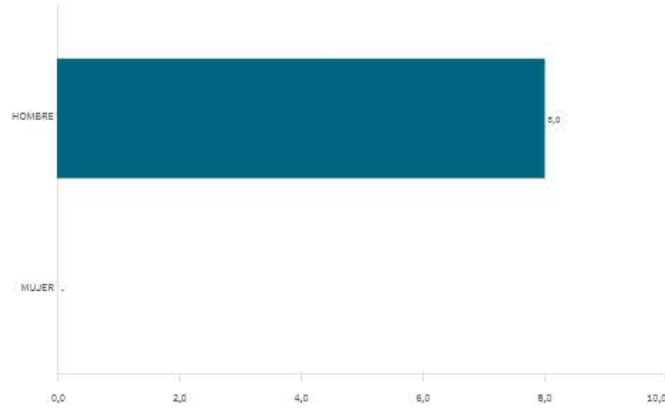
Satisfacción con el trabajo actual

Media

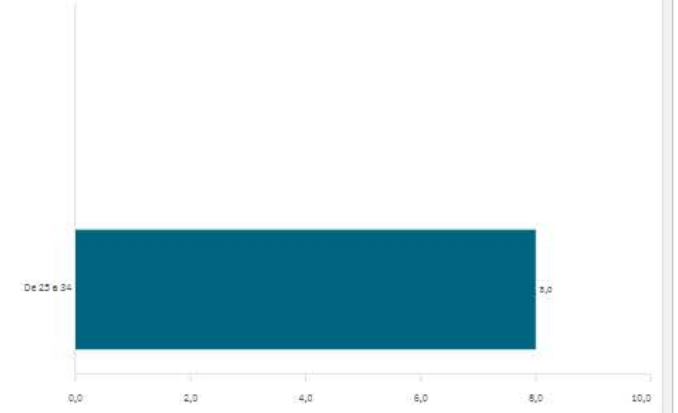
8

Mediana = 8,0,0 =

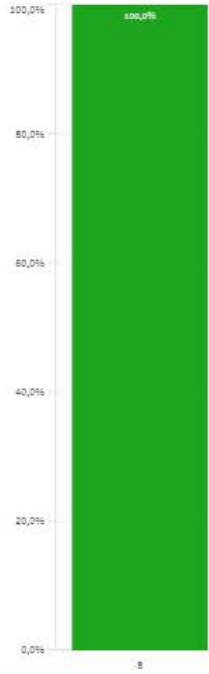
Satisfacción con el trabajo actual por género



Satisfacción con el trabajo actual por edad



Frecuencia de valoraciones de la satisfacción con el trabajo actual



Titulaciones	Q	IUCM-30
Totales		100,0%
MÁSTER EN MÉTODOS FORMALES EN INGENIERÍA INFORMÁTICA		100,0%