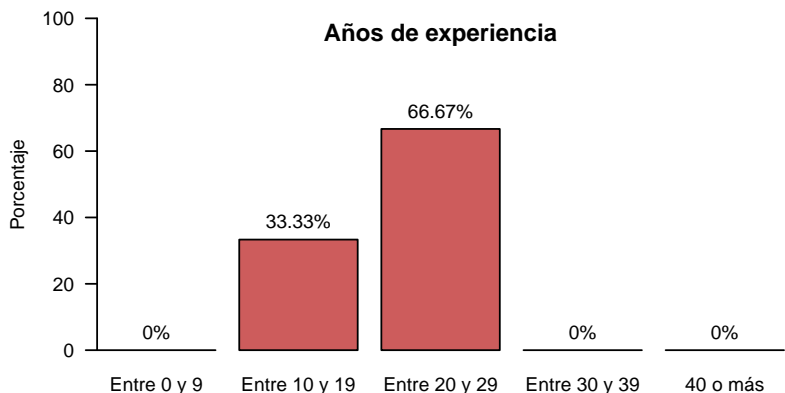
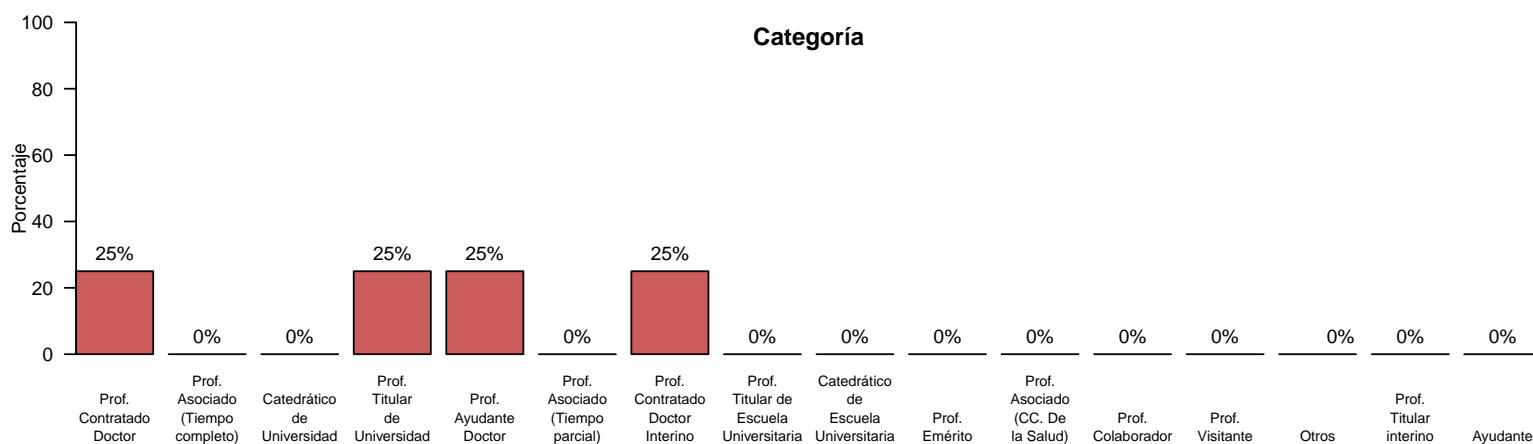
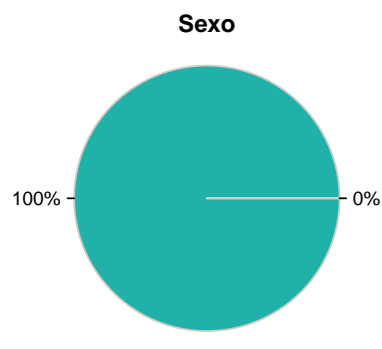
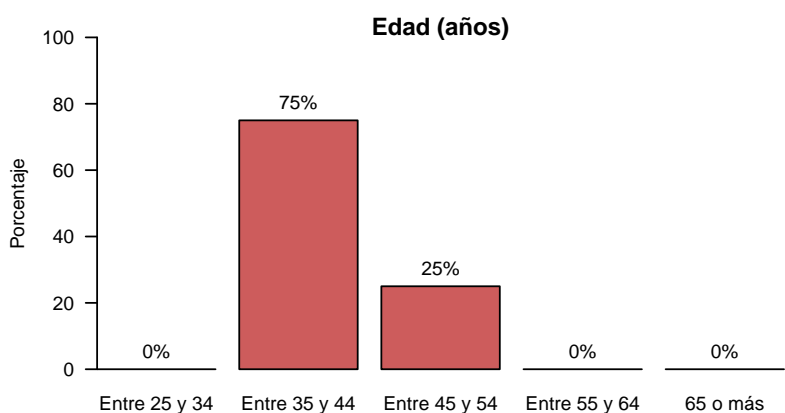


Resultados de las Encuestas de Satisfacción de PDI (2019-2020)

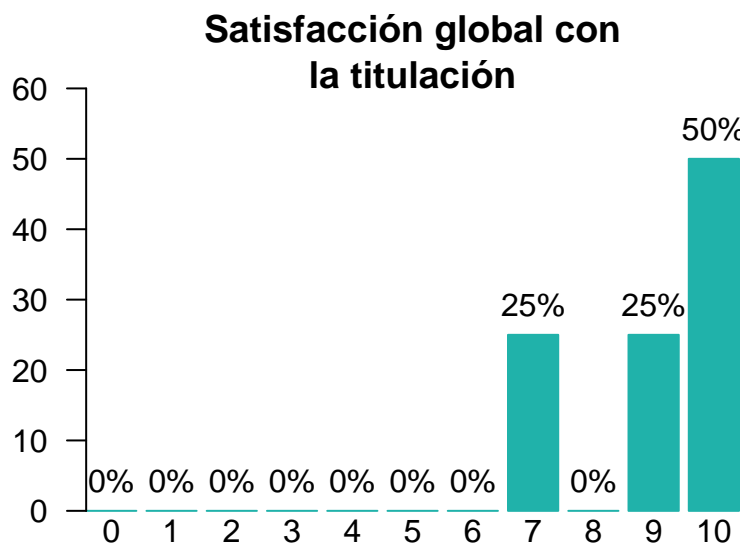
Facultad de Informática M.U. en Ingeniería Informática

Características de la muestra

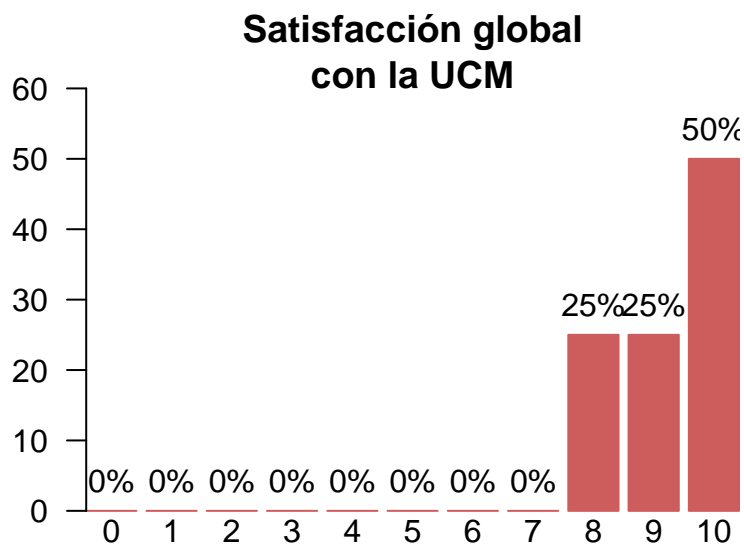
Total de encuestados: 4



Satisfacción global con la titulación y con la UCM



Media = 9.00 | Mediana = 9.50 | Desv. típ. = 1.41



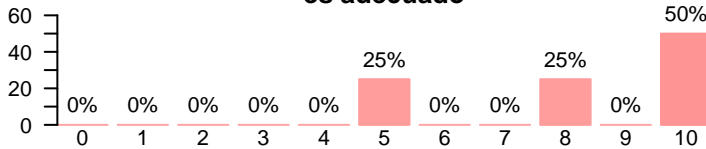
Media = 9.25 | Mediana = 9.50 | Desv. típ. = 0.957

Satisfacción global por características de la muestra

Categoría	Subcategoría	Media		Mediana		Desviación típica	
		Titulación	UCM	Titulación	UCM	Titulación	UCM
Categoría	Prof. Contratado Doctor	7	8	7	8	-	-
	Prof. Titular de Universidad	9	9	9	9	-	-
	Prof. Ayudante Doctor	10	10	10	10	-	-
	Prof. Contratado Doctor Interino	10	10	10	10	-	-
Edad	Entre 35 y 44	9.67	9.67	10	10	0.577	0.577
	Entre 45 y 54	7.00	8.00	7	8	-	-
Años de experiencia	Entre 10 y 19	10	10.0	10	10.0	-	-
	Entre 20 y 29	8	8.5	8	8.5	1.41	0.707

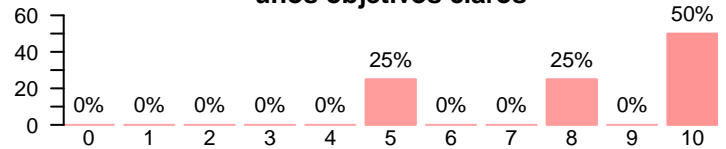
Satisfacción con la titulación

El plan de estudios es adecuado



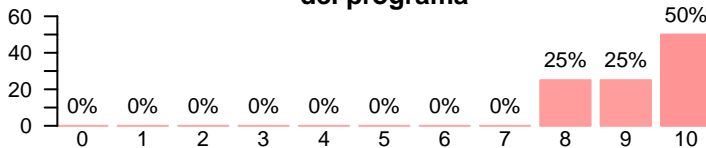
Media = 8.25 | Mediana = 9.00 | Desv. típ. = 2.36

La titulación tiene unos objetivos claros



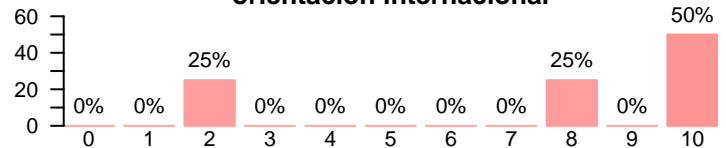
Media = 8.25 | Mediana = 9.00 | Desv. típ. = 2.36

El cumplimiento del programa



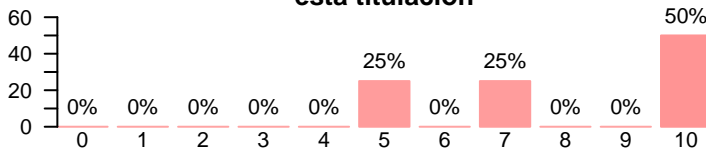
Media = 9.25 | Mediana = 9.50 | Desv. típ. = 0.957

La titulación tiene una orientación internacional



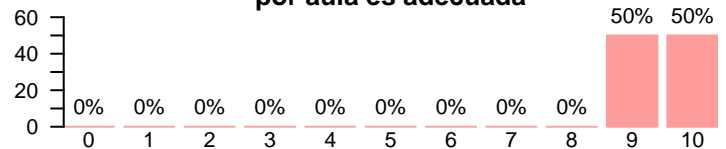
Media = 7.50 | Mediana = 9.00 | Desv. típ. = 3.79

La coordinación de esta titulación



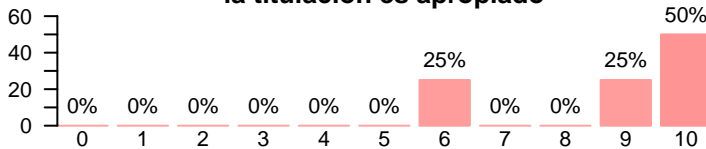
Media = 8.00 | Mediana = 8.50 | Desv. típ. = 2.45

La cantidad de estudiantes por aula es adecuada




Media = 9.50 | Mediana = 9.50 | Desv. típ. = 0.577

El nivel de dificultad de la titulación es apropiado



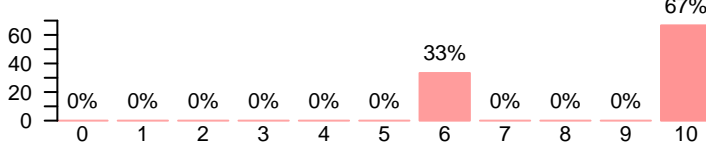
Media = 8.75 | Mediana = 9.50 | Desv. típ. = 1.89

La titulación integra teoría y práctica



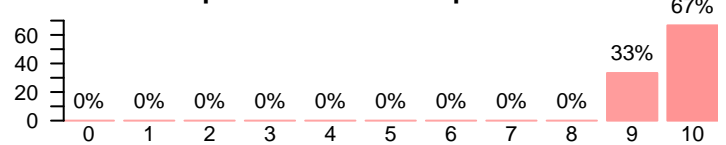
Media = 9.25 | Mediana = 9.50 | Desv. típ. = 0.957

La relación calidad-precio es la adecuada



Media = 8.67 | Mediana = 10.00 | Desv. típ. = 2.31

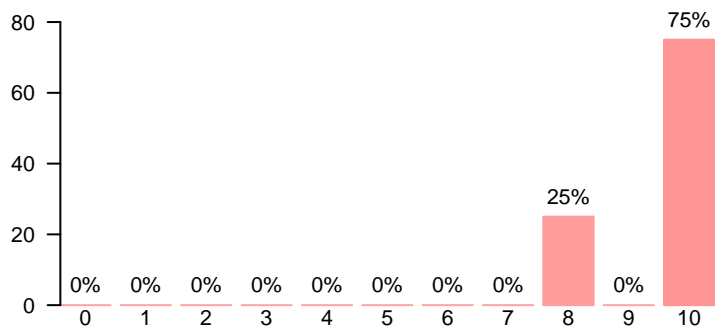
Las calificaciones están disponibles en un tiempo adecuado



Media = 9.67 | Mediana = 10.00 | Desv. típ. = 0.577

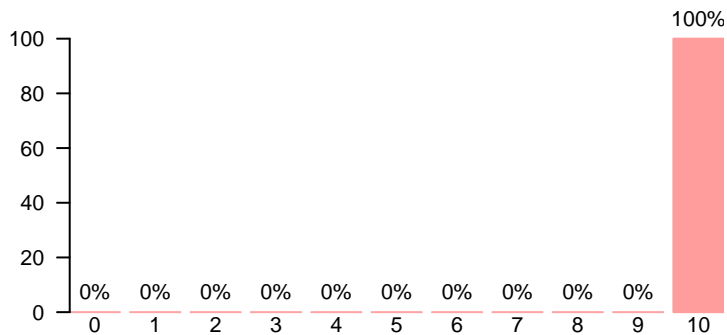
Recursos

Los fondos bibliográficos son suficientes




Media = 9.50 | Mediana = 10.00 | Desv. típ. = 1.00

Los recursos administrativos del Centro son suficientes




Media = 10.00 | Mediana = 10.00 | Desv. típ. = 0.00

Las aulas para la docencia teórica



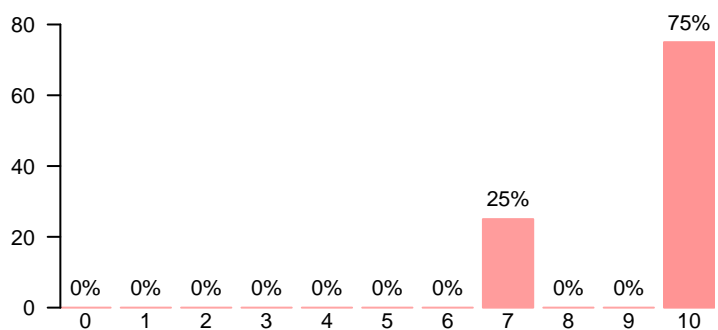
Media = 10.00 | Mediana = 10.00 | Desv. típ. = 0.00

Los espacios para la docencia práctica



Media = 10.00 | Mediana = 10.00 | Desv. típ. = 0.00

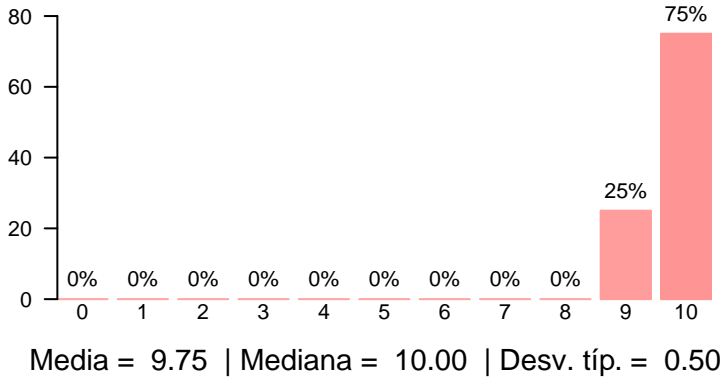
Satisfacción global con el Campus Virtual



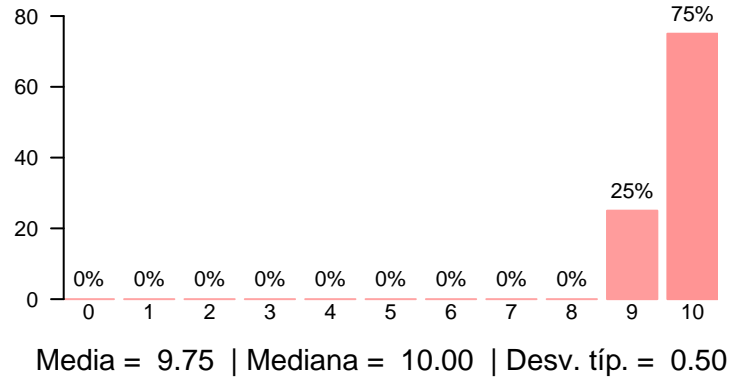
Media = 9.25 | Mediana = 10.00 | Desv. típ. = 1.50

Gestión

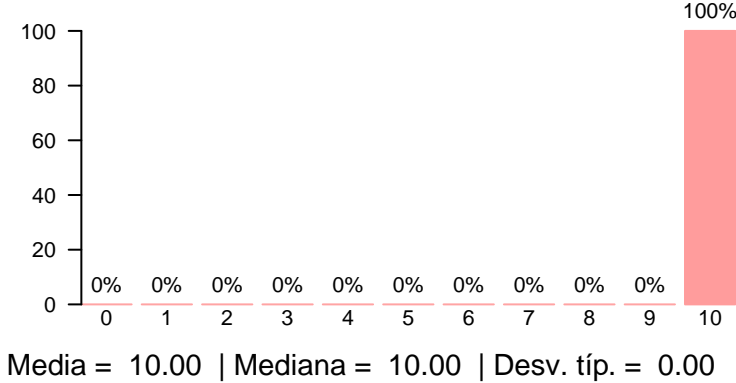
La atención prestada por el PAS



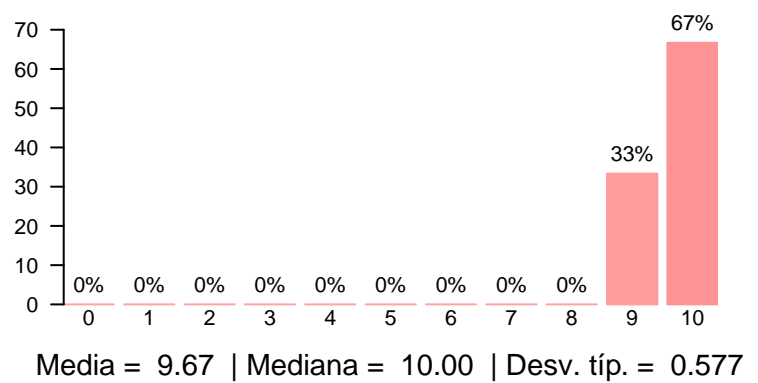
El apoyo técnico y logístico de los servicios para el desarrollo de la docencia



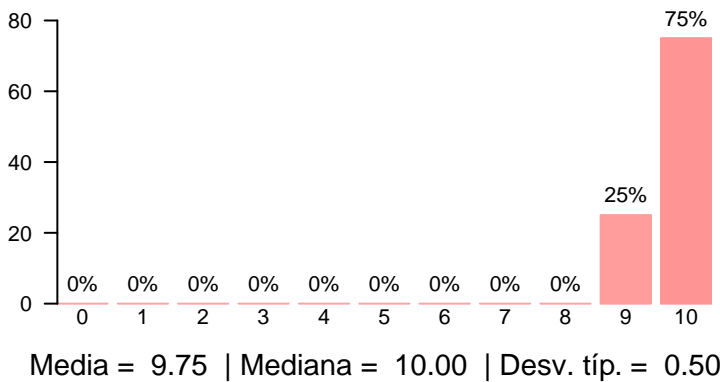
La gestión de los procesos administrativos del título



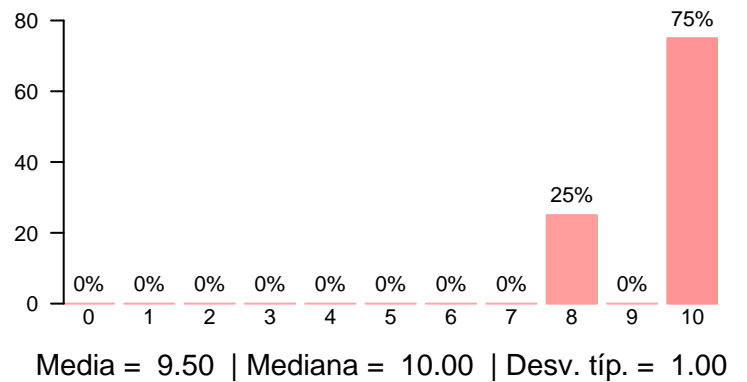
La gestión de los procesos administrativos comunes



La organización de los horarios docentes




La disponibilidad, accesibilidad y utilidad de la información sobre el título

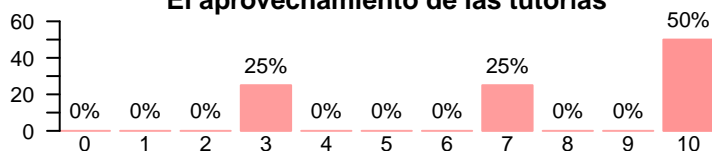


Alumnos

Porcentaje de asistencia aproximado

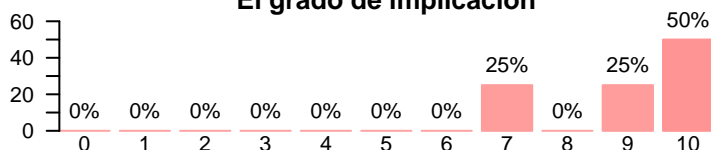


El aprovechamiento de las tutorías



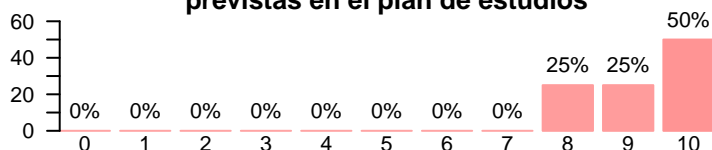
Media = 7.50 | Mediana = 8.50 | Desv. típ. = 3.32

El grado de implicación



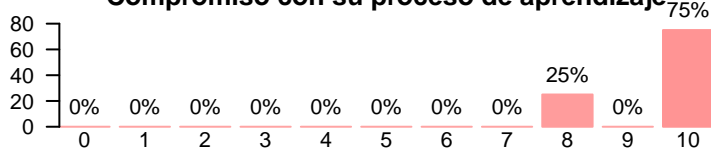
Media = 9.00 | Mediana = 9.50 | Desv. típ. = 1.41

Adquisición de las competencias previstas en el plan de estudios



Media = 9.25 | Mediana = 9.50 | Desv. típ. = 0.957

Compromiso con su proceso de aprendizaje




Media = 9.50 | Mediana = 10.00 | Desv. típ. = 1.00

Nivel de trabajo autónomo



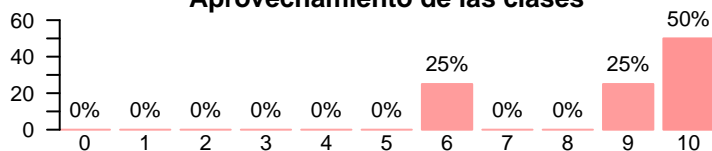
Media = 9.25 | Mediana = 9.50 | Desv. típ. = 0.957

Implicación en los procedimientos de evaluación continua



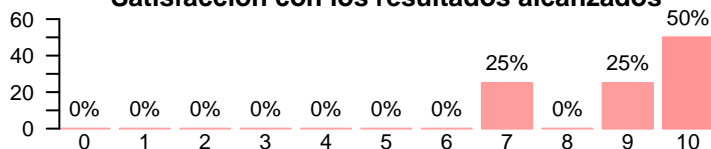
Media = 9.25 | Mediana = 9.50 | Desv. típ. = 0.957

Aprovechamiento de las clases



Media = 8.75 | Mediana = 9.50 | Desv. típ. = 1.89

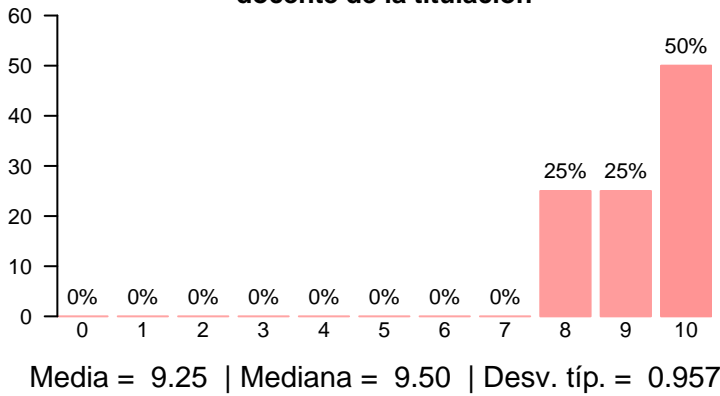
Satisfacción con los resultados alcanzados



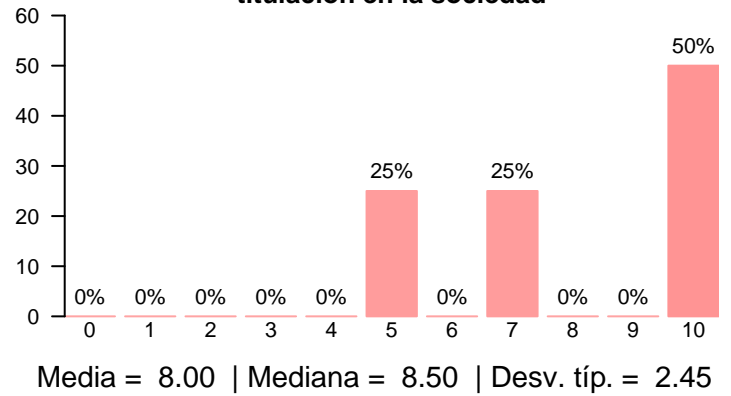
Media = 9.00 | Mediana = 9.50 | Desv. típ. = 1.41

Otros aspectos de la titulación

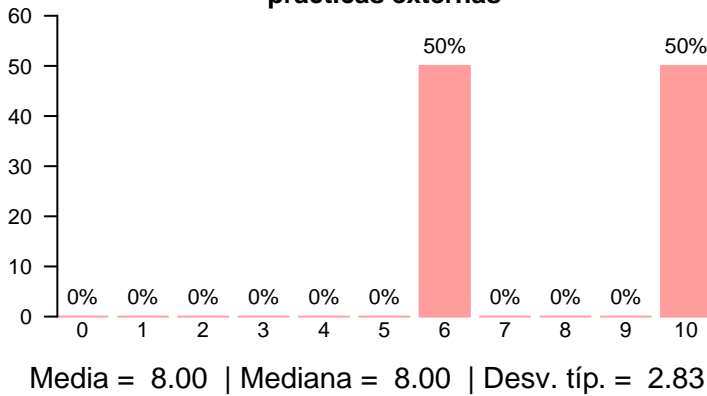
Satisfacción con la actividad docente de la titulación



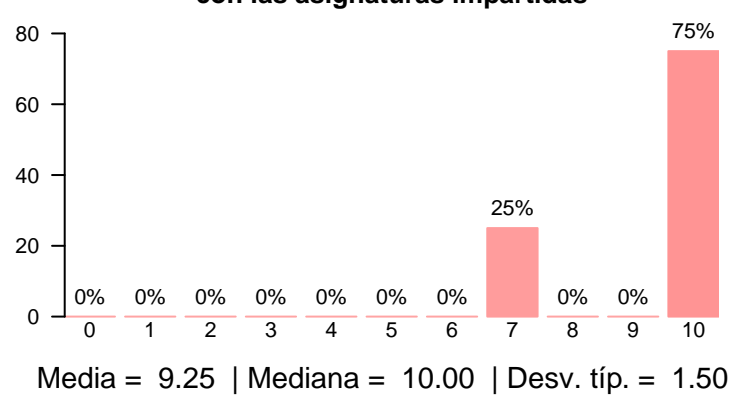
Importancia de la titulación en la sociedad



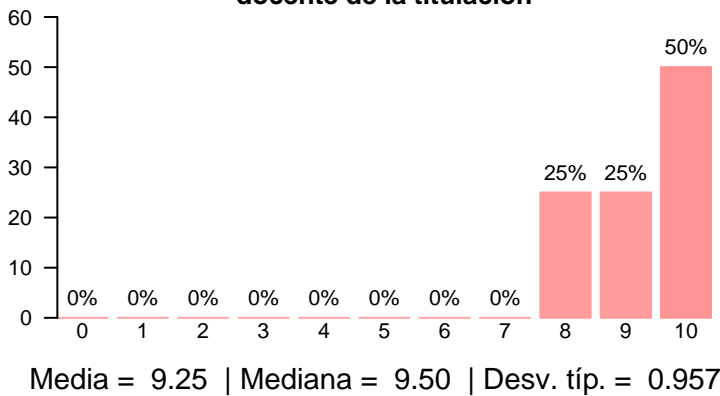
Oferta y desarrollo de prácticas externas



Formación académica relacionada con las asignaturas impartidas

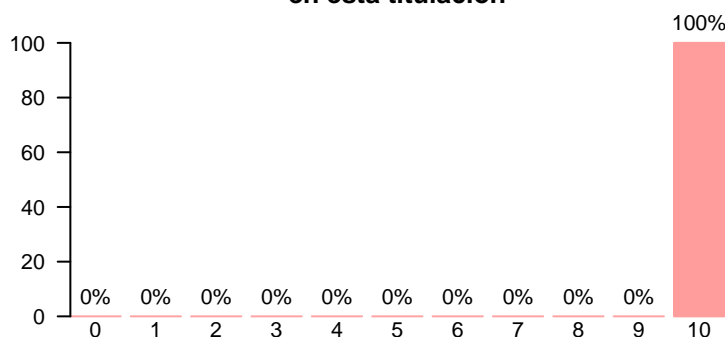


Satisfacción con la actividad docente de la titulación



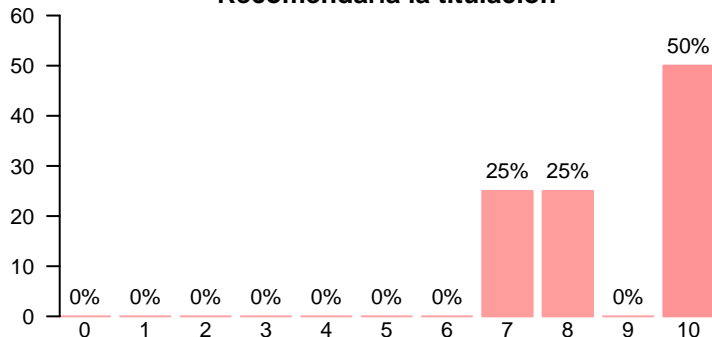
Compromiso

Volvería a impartir docencia en esta titulación



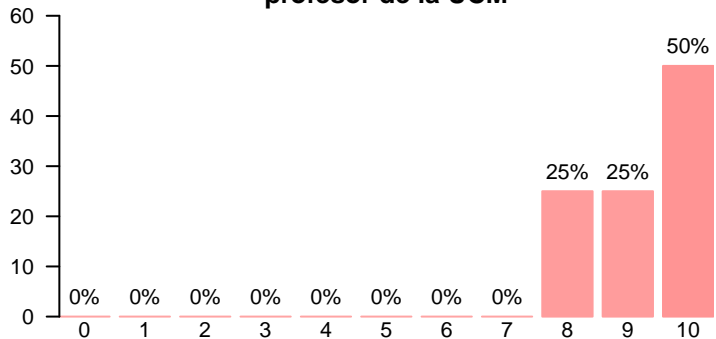
Media = 10.00 | Mediana = 10.00 | Desv. típ. = 0.00

Recomendaría la titulación



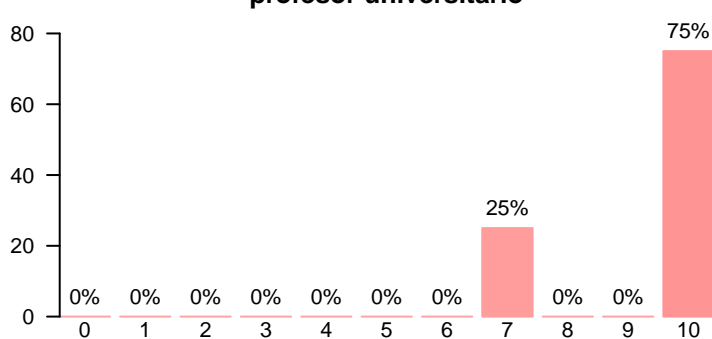
Media = 8.75 | Mediana = 9.00 | Desv. típ. = 1.50

Orgulloso de ser profesor de la UCM



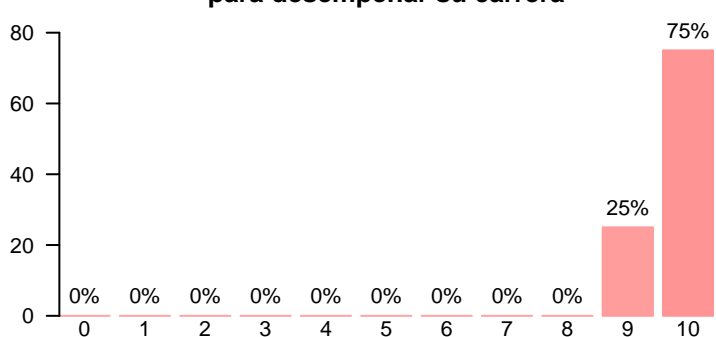
Media = 9.25 | Mediana = 9.50 | Desv. típ. = 0.957

Volvería a trabajar como profesor universitario



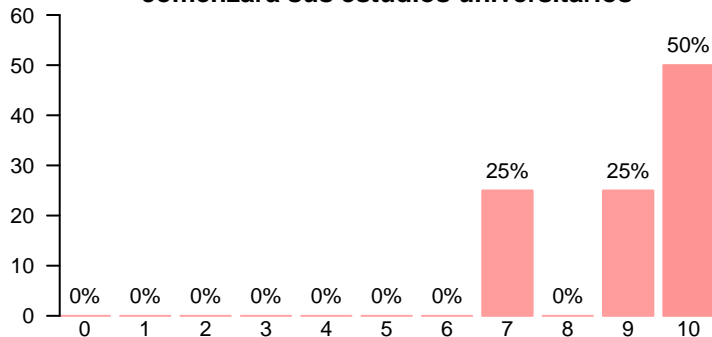
Media = 9.25 | Mediana = 10.00 | Desv. típ. = 1.50

Volvería a elegir la misma universidad para desempeñar su carrera



Media = 9.75 | Mediana = 10.00 | Desv. típ. = 0.50

Recomendaría la UCM a una persona que comenzara sus estudios universitarios



Media = 9.00 | Mediana = 9.50 | Desv. típ. = 1.41

Compromiso

