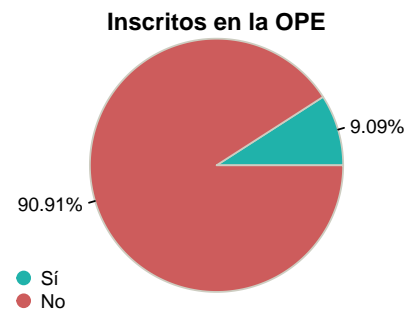
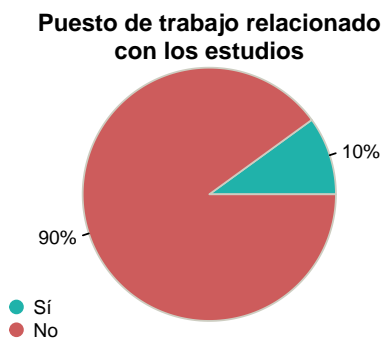
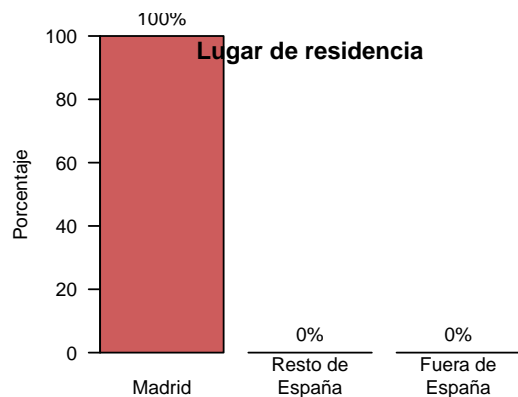
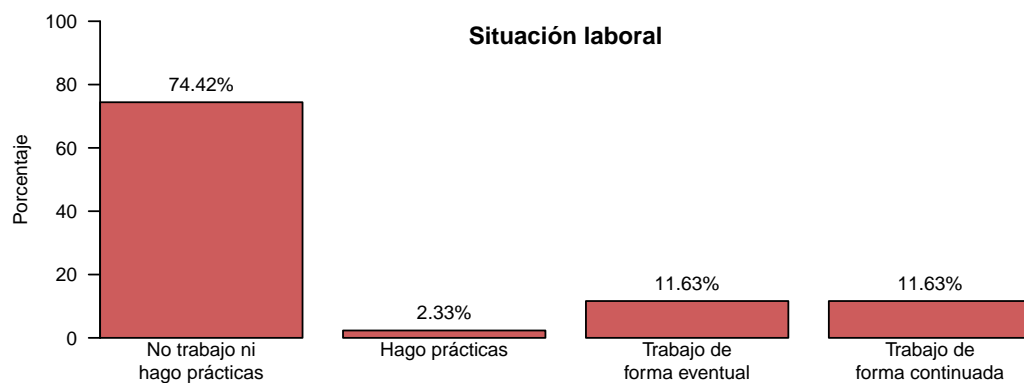
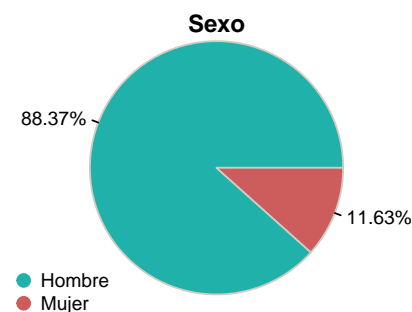
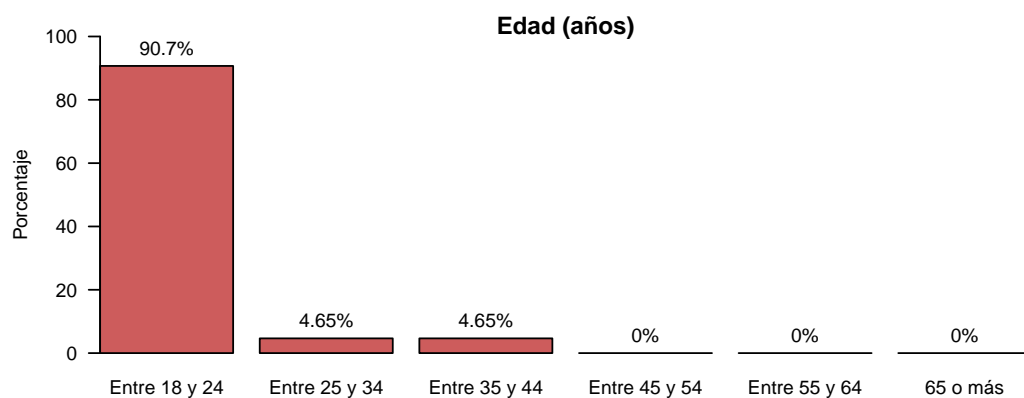


Resultados de las Encuestas de Satisfacción de Estudiantes (2019-2020)

Facultad de Informática G. en Ingeniería de Computadores (2019)

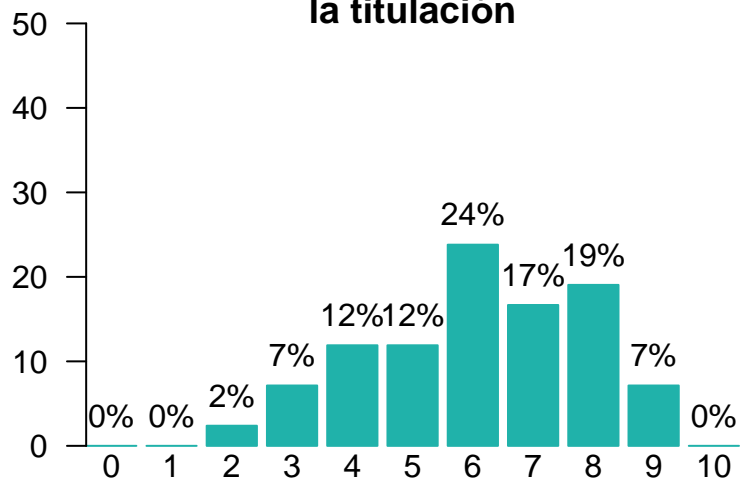
Características de la muestra

Total de encuestados: 43 (porcentaje de participación: 17.99%)



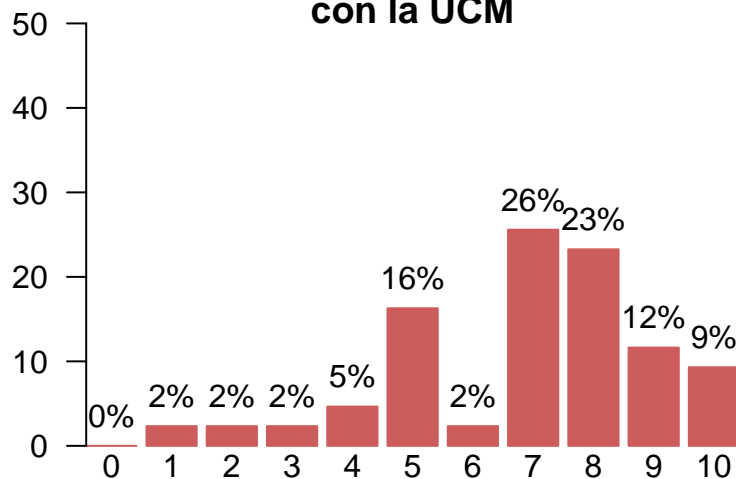
Satisfacción global con la titulación y con la UCM

Satisfacción global con la titulación



Media = 6.10 | Mediana = 6.00 | Desv. típ. = 1.81

Satisfacción global con la UCM



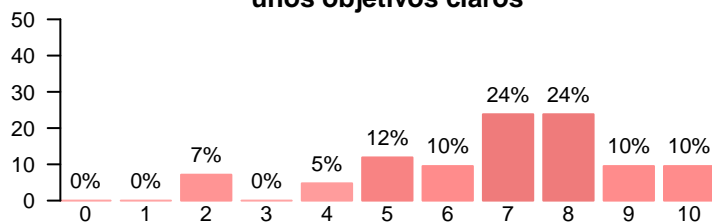
Media = 6.91 | Mediana = 7.00 | Desv. típ. = 2.12

Satisfacción global por características de la muestra

		Media		Mediana		Desviación típica	
		Titulación	UCM	Titulación	UCM	Titulación	UCM
Residencia	Madrid	6.17	7.05	6	7	1.76	1.94
Movilidad	No	6.1	6.91	6	7	1.81	2.12
Sit. laboral	No trabajo ni hago prácticas	6.06	6.88	6	7	1.90	2.27
	Hago prácticas	7.00	7.00	7	7	-	-
	Trabajo de forma eventual	6.60	7.60	7	8	1.14	2.19
	Trabajo de forma continuada	5.60	6.40	5	7	2.07	1.34
Rel. con estudios	Sí	6.00	7	6	7	-	-
	No	6.11	7	6	8	1.76	1.94
Ins. en OPE	Sí	7.50	8.00	7.5	8	0.707	1.41
	No	6.03	6.85	6.0	7	1.819	2.15

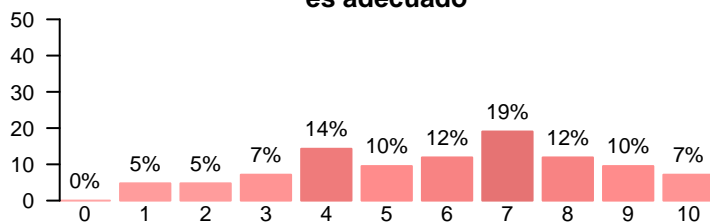
Desarrollo académico

La titulación tiene unos objetivos claros



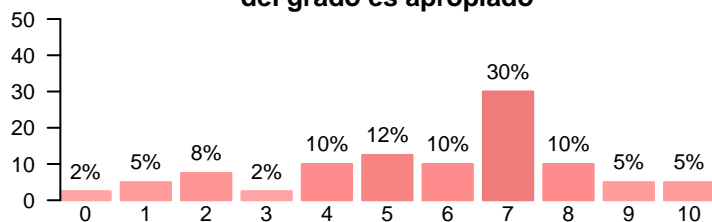
Media = 6.88 | Mediana = 7.00 | Desv. típ. = 2.09

El plan de estudios es adecuado



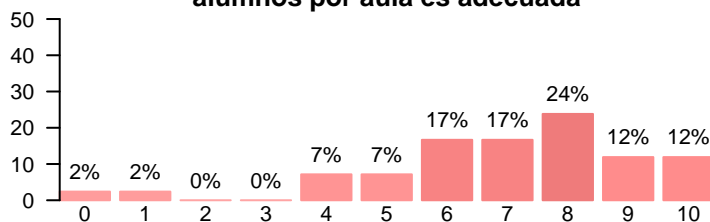
Media = 5.98 | Mediana = 6.00 | Desv. típ. = 2.46

El nivel de dificultad del grado es apropiado



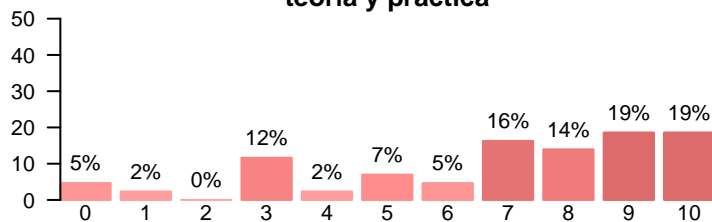
Media = 5.75 | Mediana = 6.50 | Desv. típ. = 2.48

En general, la cantidad de alumnos por aula es adecuada



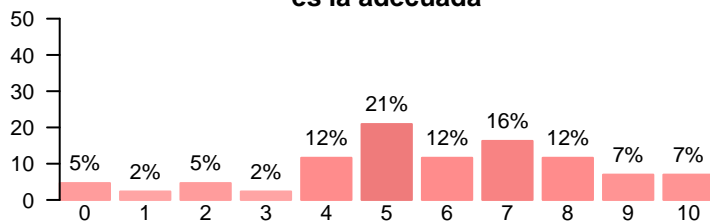
Media = 7.00 | Mediana = 7.00 | Desv. típ. = 2.24

La titulación integra teoría y práctica



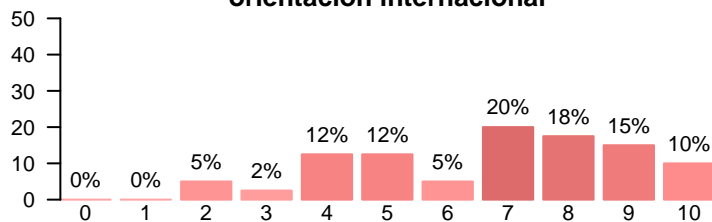
Media = 6.88 | Mediana = 8.00 | Desv. típ. = 2.87

La relación calidad-precio es la adecuada



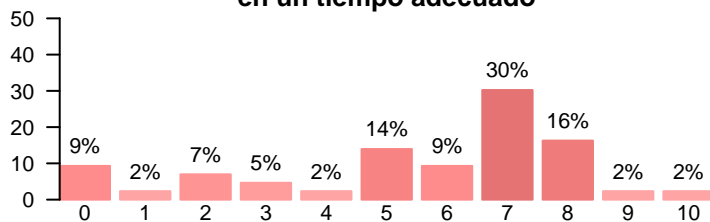
Media = 5.79 | Mediana = 6.00 | Desv. típ. = 2.52

La titulación tiene una orientación internacional



Media = 6.75 | Mediana = 7.00 | Desv. típ. = 2.25

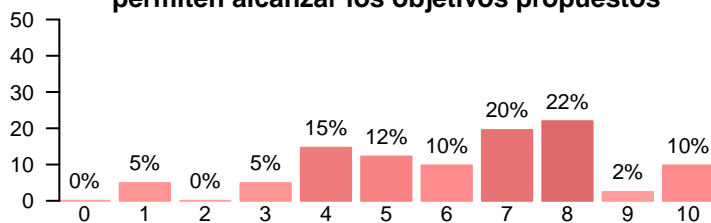
Las calificaciones están disponibles en un tiempo adecuado



Media = 5.51 | Mediana = 7.00 | Desv. típ. = 2.68

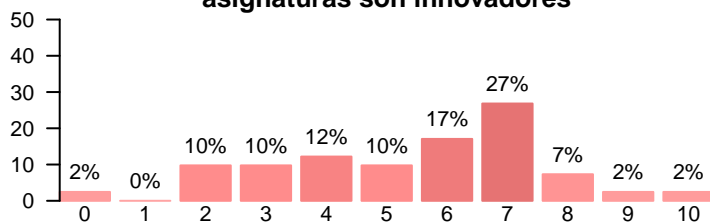
Asignaturas, tareas y materiales

Las asignaturas de la titulación permiten alcanzar los objetivos propuestos



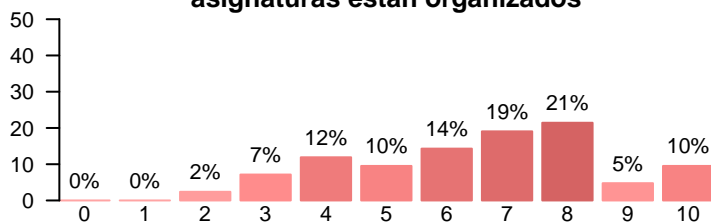
Media = 6.29 | Mediana = 7.00 | Desv. típ. = 2.29

Los contenidos de las asignaturas son innovadores



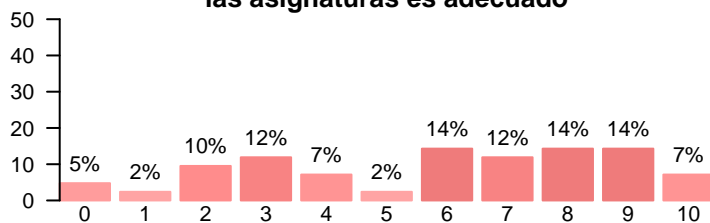
Media = 5.41 | Mediana = 6.00 | Desv. típ. = 2.20

Los contenidos de las asignaturas están organizados



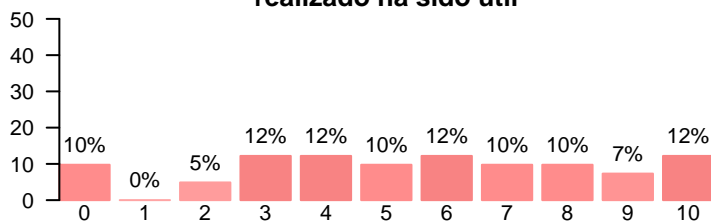
Media = 6.50 | Mediana = 7.00 | Desv. típ. = 2.11

El componente práctico de las asignaturas es adecuado



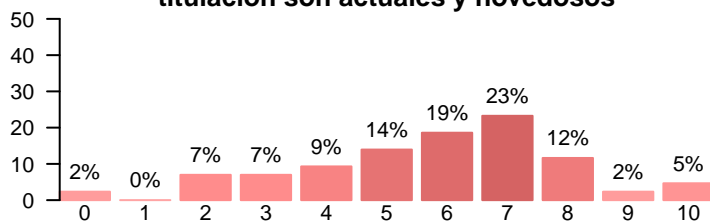
Media = 5.81 | Mediana = 6.00 | Desv. típ. = 2.92

El trabajo personal no presencial realizado ha sido útil



Media = 5.51 | Mediana = 6.00 | Desv. típ. = 3.01

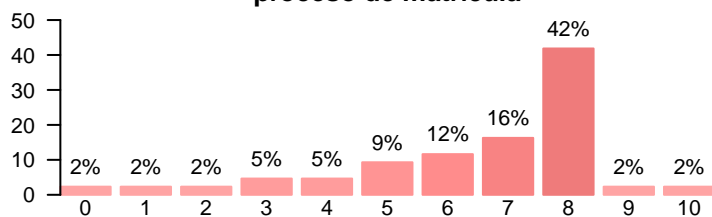
Los materiales ofrecidos en la titulación son actuales y novedosos



Media = 5.77 | Mediana = 6.00 | Desv. típ. = 2.19

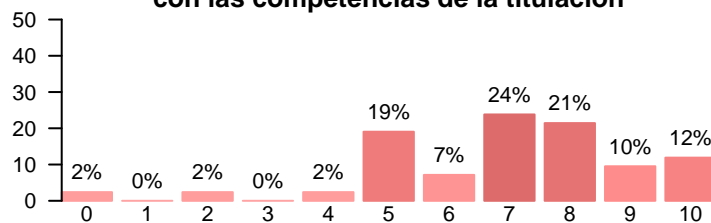
Formación recibida y proceso de matrícula

Satisfacción con el proceso de matrícula



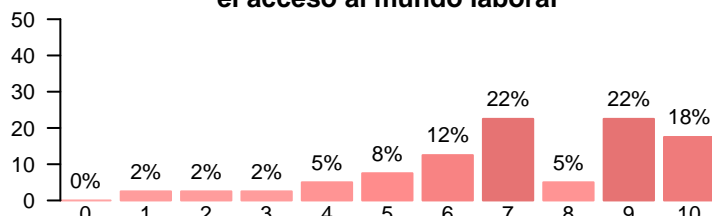
Media = 6.49 | Mediana = 7.00 | Desv. típ. = 2.19

La formación recibida está relacionada con las competencias de la titulación



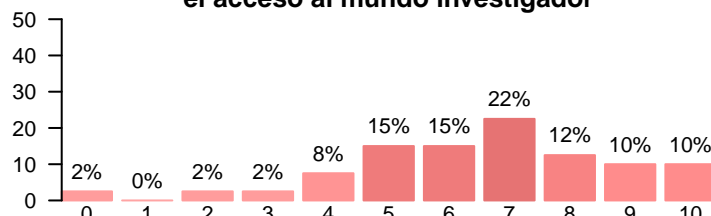
Media = 6.95 | Mediana = 7.00 | Desv. típ. = 2.14

La formación recibida posibilita el acceso al mundo laboral



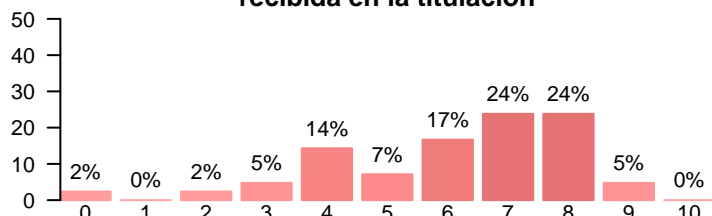
Media = 7.22 | Mediana = 7.00 | Desv. típ. = 2.33

La formación recibida posibilita el acceso al mundo investigador



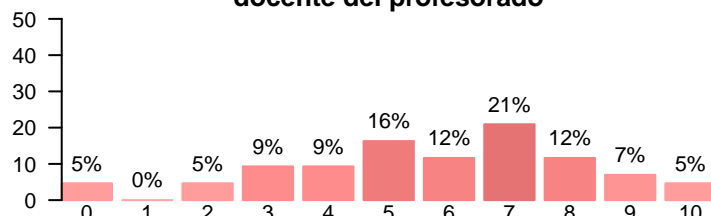
Media = 6.55 | Mediana = 7.00 | Desv. típ. = 2.24

Satisfacción con la formación recibida en la titulación



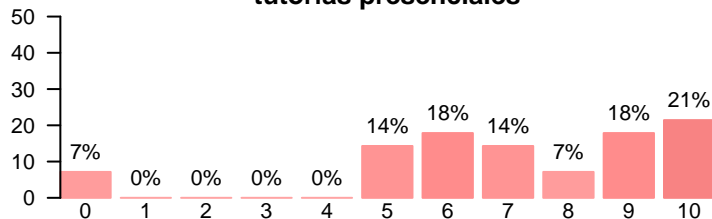
Media = 6.12 | Mediana = 7.00 | Desv. típ. = 2.00

Satisfacción con la labor docente del profesorado



Media = 5.74 | Mediana = 6.00 | Desv. típ. = 2.43

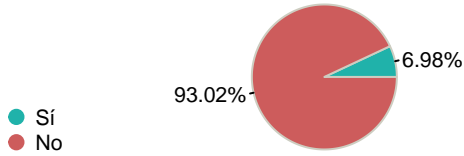
Utilidad de las tutorías presenciales



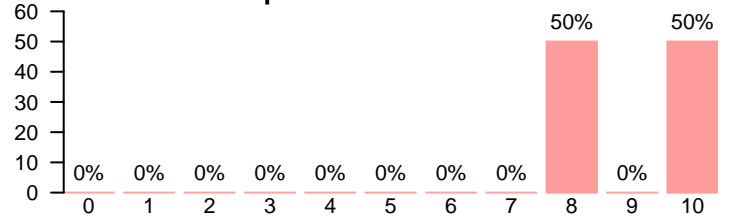
Media = 7.11 | Mediana = 7.00 | Desv. típ. = 2.69

Prácticas externas

Ha realizado prácticas externas

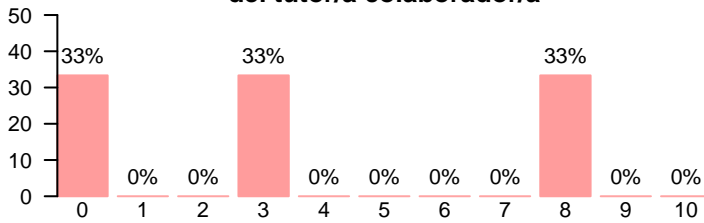


Valor formativo de las prácticas realizadas



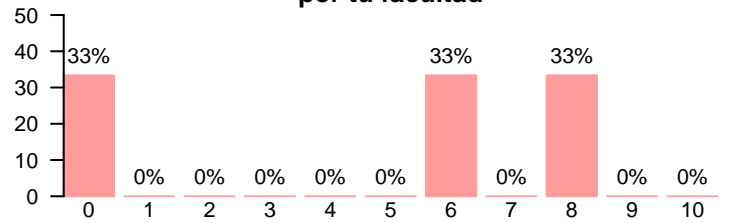
Media = 9.00 | Mediana = 9.00 | Desv. típ. = 1.41

Atención recibida por parte del tutor/a colaborador/a



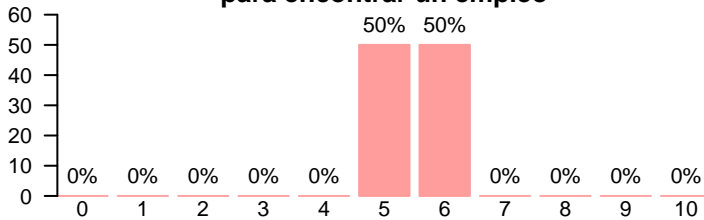
Media = 3.67 | Mediana = 3.00 | Desv. típ. = 4.04

Gestión realizada por tu facultad



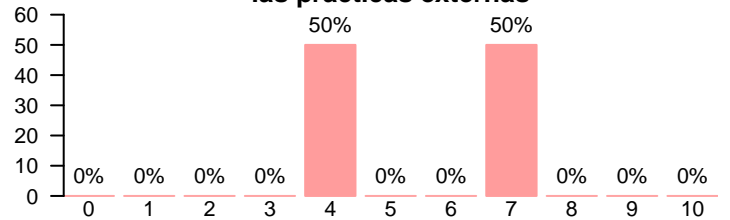
Media = 4.67 | Mediana = 6.00 | Desv. típ. = 4.16

Utilidad de la práctica realizada para encontrar un empleo



Media = 5.50 | Mediana = 5.50 | Desv. típ. = 0.707

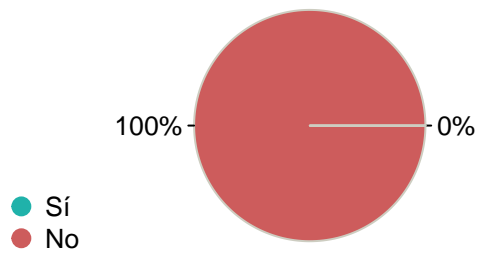
Satisfacción con las prácticas externas



Media = 5.50 | Mediana = 5.50 | Desv. típ. = 2.12

Movilidad

Estancia en el extranjero



Satisfacción con el programa de movilidad

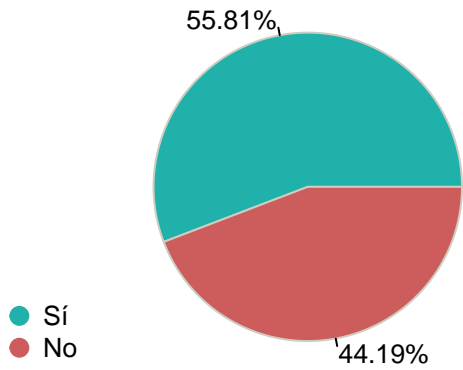
No hay datos

Satisfacción con la formación recibida en el extranjero

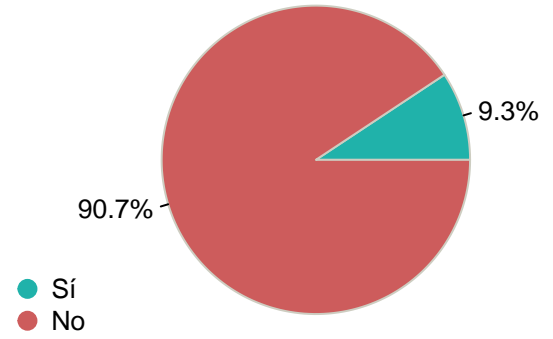
No hay datos

Quejas y sugerencias

Conoce los canales de quejas y sugerencias

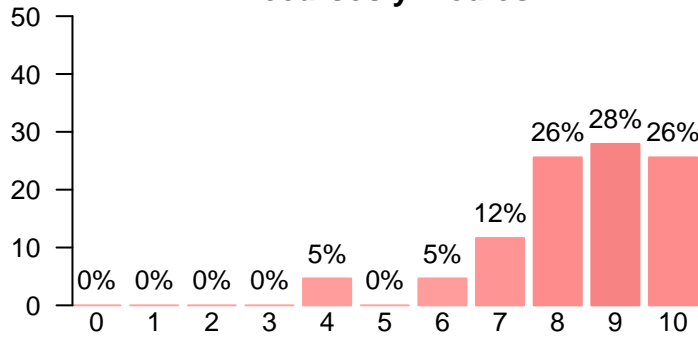


Ha realizado alguna queja o sugerencia



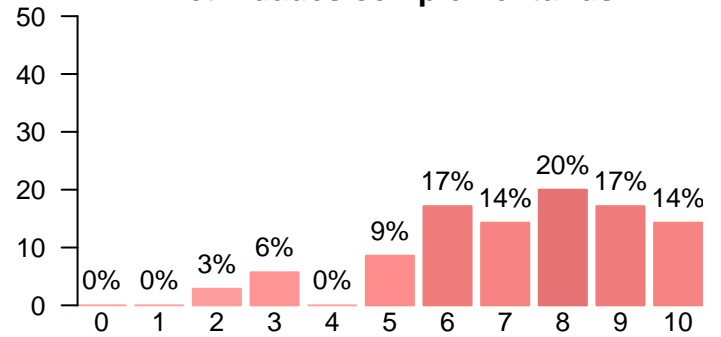
Aspectos de la Universidad Complutense de Madrid

Recursos y medios



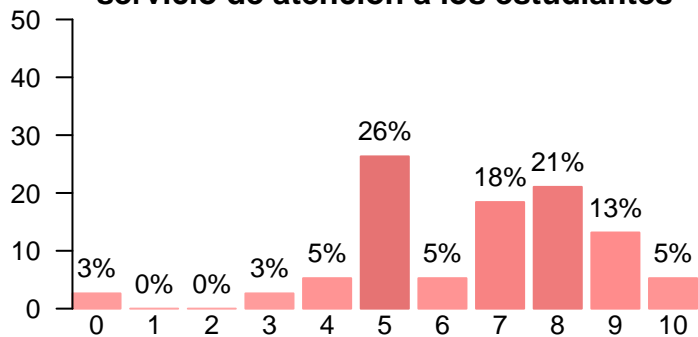
Media = 8.40 | Mediana = 9.00 | Desv. típ. = 1.50

Actividades complementarias



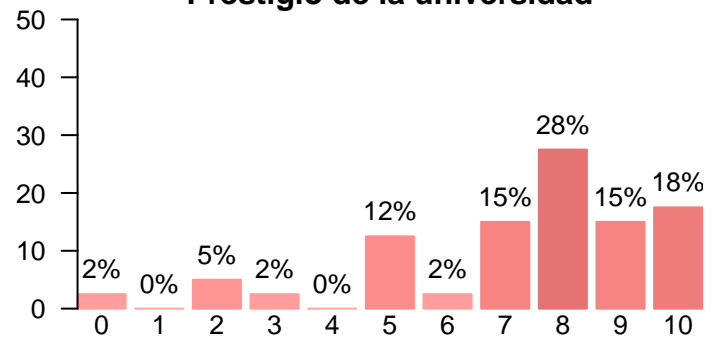
Media = 7.26 | Mediana = 8.00 | Desv. típ. = 2.09

El asesoramiento y ayuda del servicio de atención a los estudiantes



Media = 6.61 | Mediana = 7.00 | Desv. típ. = 2.11

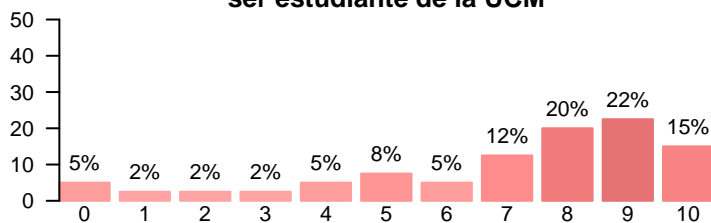
Prestigio de la universidad



Media = 7.30 | Mediana = 8.00 | Desv. típ. = 2.43

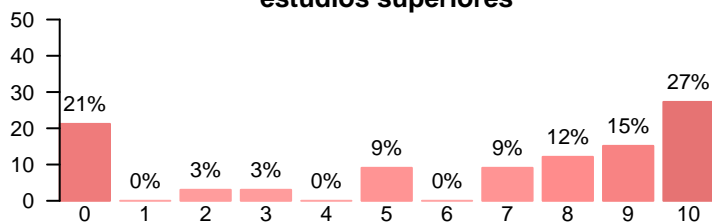
Compromiso

Se siente orgulloso/a de ser estudiante de la UCM



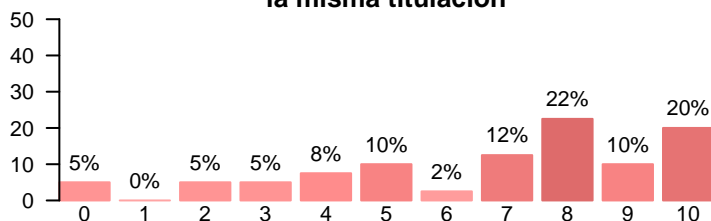
Media = 7.03 | Mediana = 8.00 | Desv. típ. = 2.80

Volvería a realizar estudios superiores



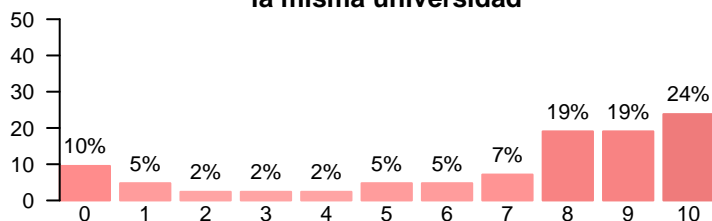
Media = 6.30 | Mediana = 8.00 | Desv. típ. = 3.89

Volvería a elegir la misma titulación



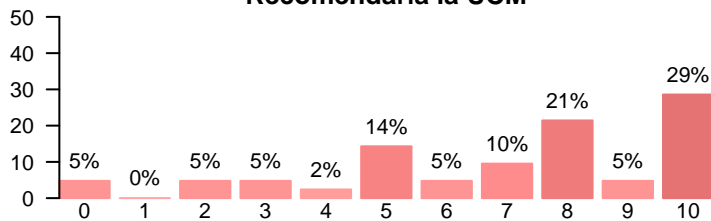
Media = 6.78 | Mediana = 8.00 | Desv. típ. = 2.86

Volvería a elegir la misma universidad



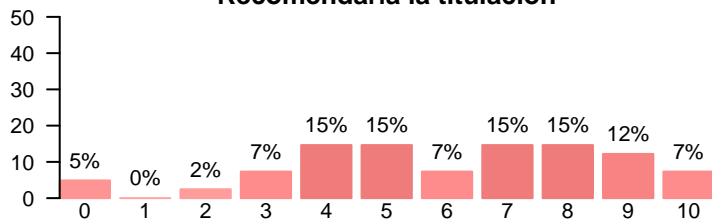
Media = 6.90 | Mediana = 8.00 | Desv. típ. = 3.34

Recomendaría la UCM



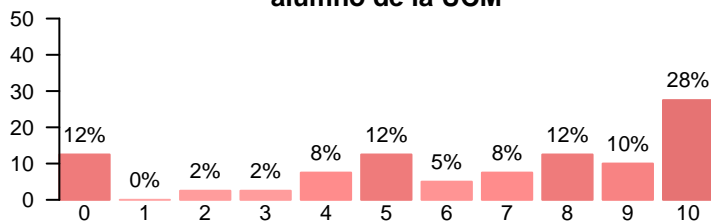
Media = 7.00 | Mediana = 8.00 | Desv. típ. = 2.88

Recomendaría la titulación



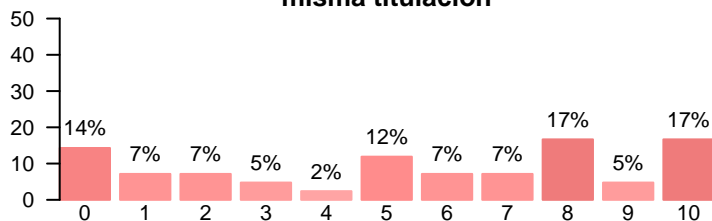
Media = 6.05 | Mediana = 6.00 | Desv. típ. = 2.59

Habría seguido siendo alumno de la UCM



Media = 6.53 | Mediana = 7.50 | Desv. típ. = 3.38

Habría elegido la misma titulación



Media = 5.40 | Mediana = 6.00 | Desv. típ. = 3.53

Compromiso

