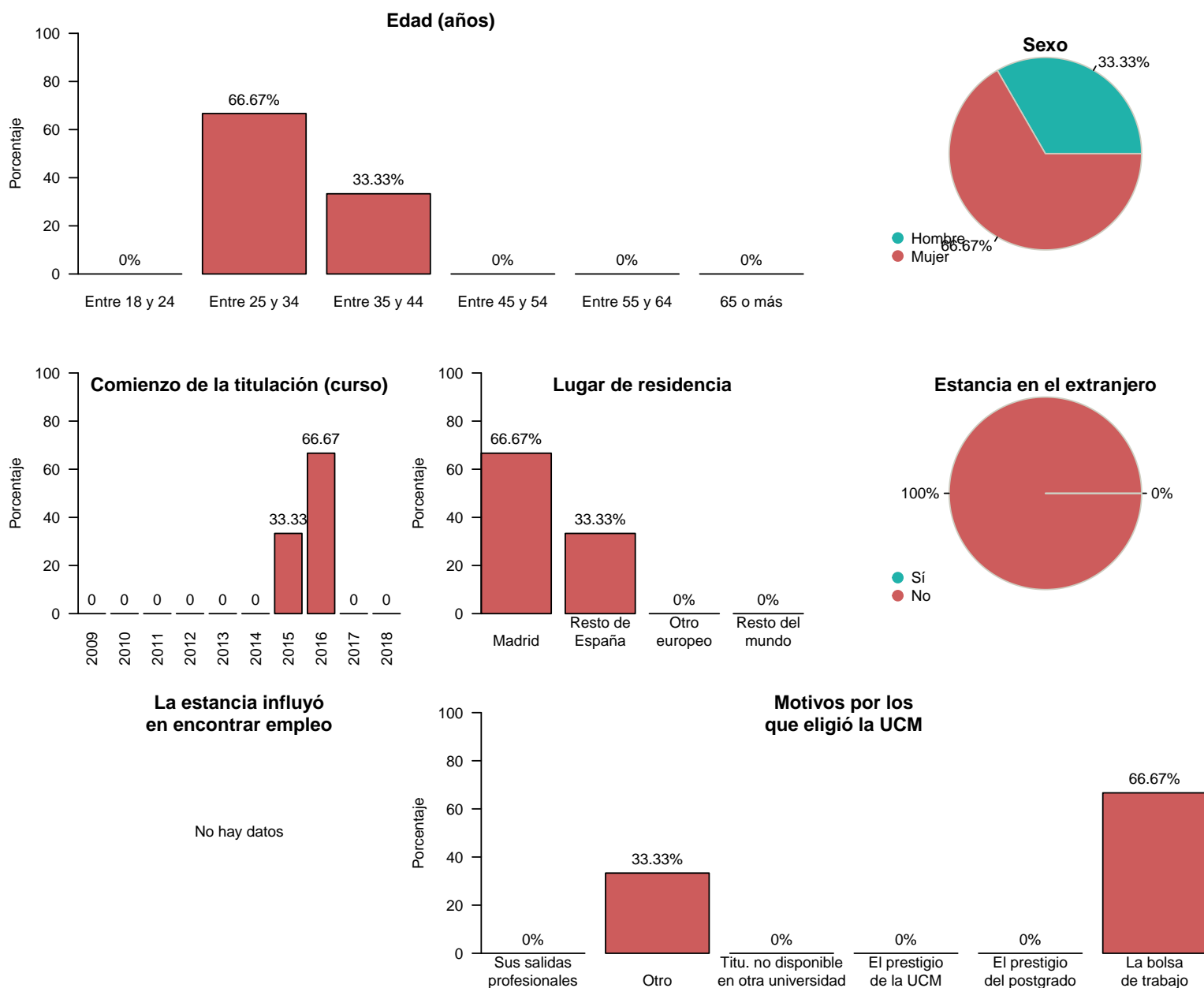


Resultados de las Encuestas de Satisfacción de Egresados del curso 2017-2018 (2019-2020)

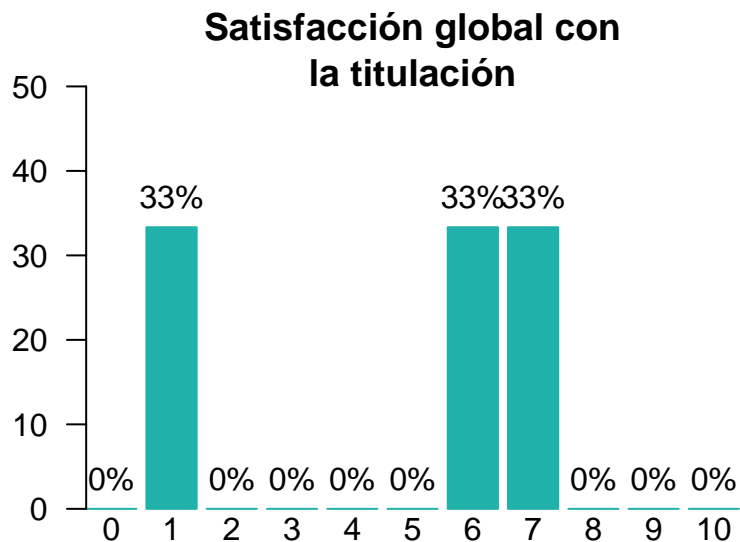
Facultad de Informática

Características de la muestra

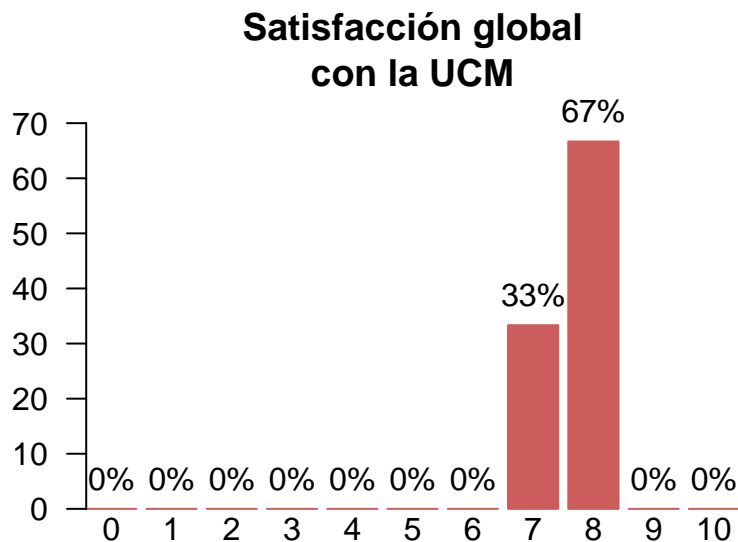
Total de encuestados: 3 (porcentaje de participación: 10.71%)



Satisfacción global con la titulación y con la UCM



Media = 4.67 | Mediana = 6.00 | Desv. típ. = 3.21



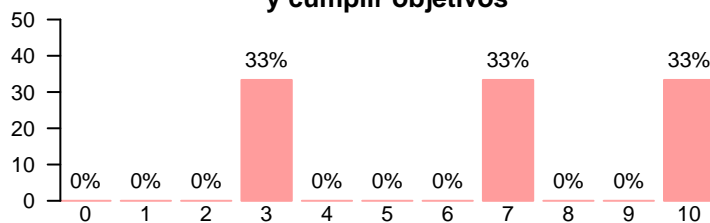
Media = 7.67 | Mediana = 8.00 | Desv. típ. = 0.577

Satisfacción global por características de la muestra

		Media		Mediana		Desviación típica	
		Titulación	UCM	Titulación	UCM	Titulación	UCM
Residencia	Madrid	3.5	8	3.5	8	3.54	0
	Resto de España	7.0	7	7.0	7	-	-
Movilidad	No	4.67	7.67	6	8	3.21	0.577
Sexo	Hombre	1.0	8.0	1.0	8.0	-	-
	Mujer	6.5	7.5	6.5	7.5	0.707	0.707
Edad	Entre 25 y 34	3.5	8	3.5	8	3.54	0
	Entre 35 y 44	7.0	7	7.0	7	-	-
Elección de la UCM	Porque no lo había en otra universidad o centro	7.0	7	7.0	7	-	-
	Otro	3.5	8	3.5	8	3.54	0

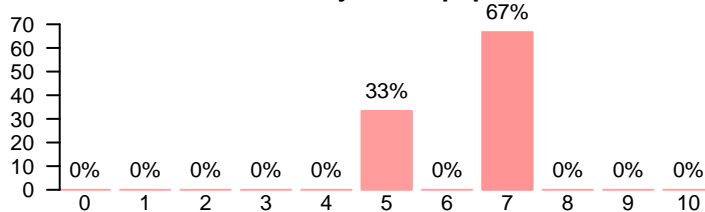
Competencias adquiridas durante los estudios

Asumir responsabilidades y cumplir objetivos



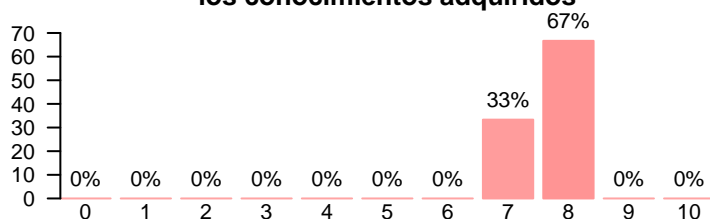
Media = 6.67 | Mediana = 7.00 | Desv. típ. = 3.51

Trabajar en equipo



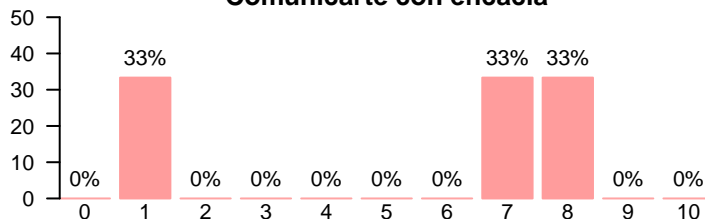
Media = 6.33 | Mediana = 7.00 | Desv. típ. = 1.15

Resolver problemas aplicando los conocimientos adquiridos



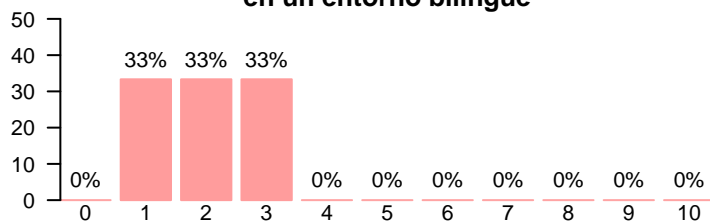
Media = 7.67 | Mediana = 8.00 | Desv. típ. = 0.577

Comunicarte con eficacia



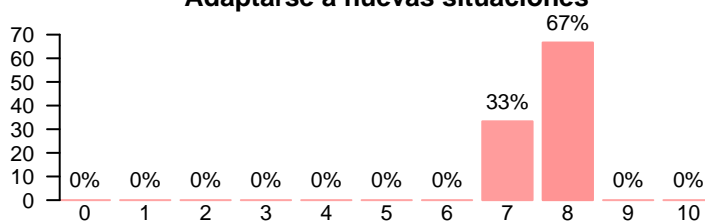
Media = 5.33 | Mediana = 7.00 | Desv. típ. = 3.79

Comunicarte con eficacia en un entorno bilingüe



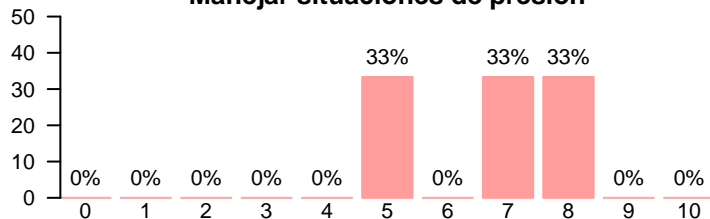
Media = 2.00 | Mediana = 2.00 | Desv. típ. = 1.00

Adaptarse a nuevas situaciones



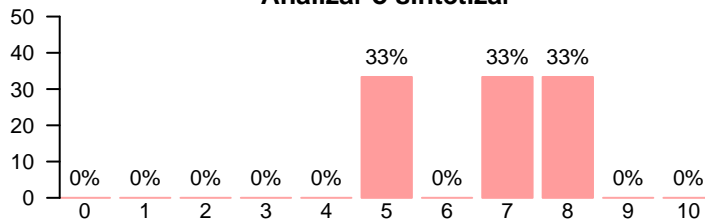
Media = 7.67 | Mediana = 8.00 | Desv. típ. = 0.577

Manejar situaciones de presión



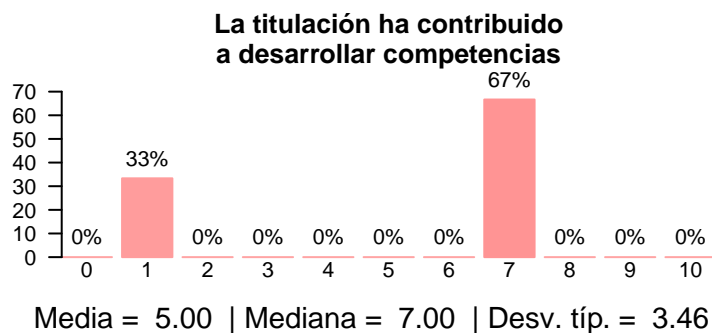
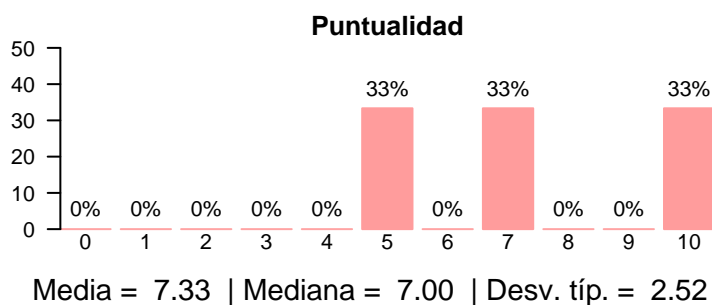
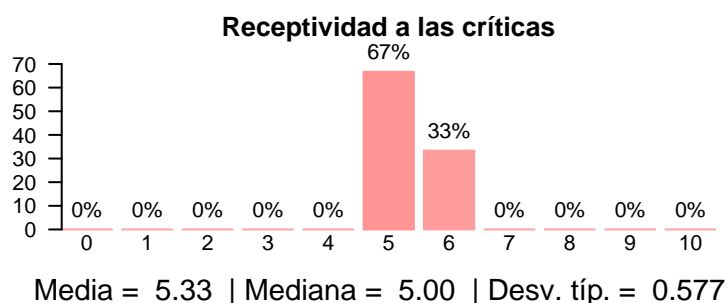
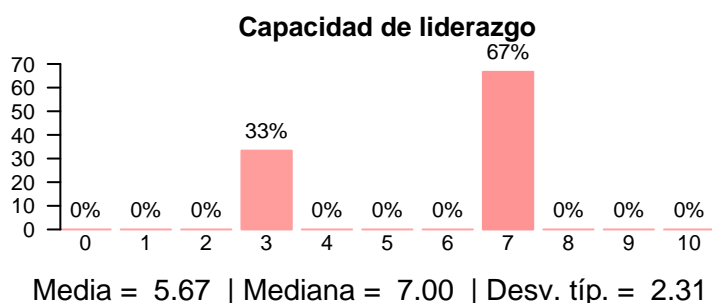
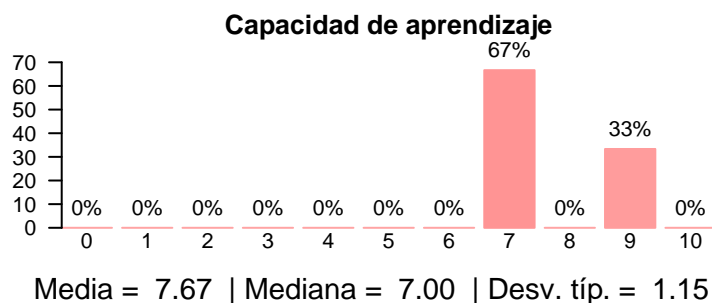
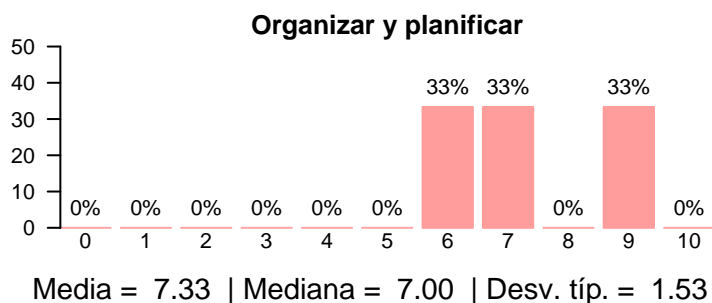
Media = 6.67 | Mediana = 7.00 | Desv. típ. = 1.53

Analizar o sintetizar

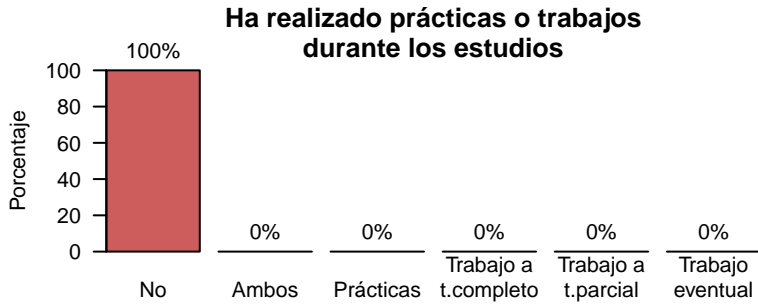


Media = 6.67 | Mediana = 7.00 | Desv. típ. = 1.53

Competencias adquiridas durante los estudios



Prácticas externas



Tipo de prácticas

No hay datos

Prácticas externas

Valor formativo de las prácticas realizadas

No hay datos

Atención recibida por parte del tutor/a colaboradora

No hay datos

Gestión realizada por el COIE

No hay datos

Utilidad de la práctica realizada para encontrar un empleo

No hay datos

Satisfacción global con las prácticas

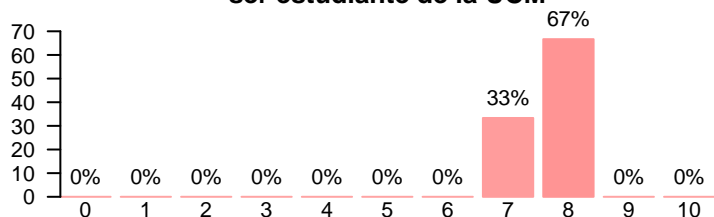
No hay datos

Relación de las prácticas con la titulación

No hay datos

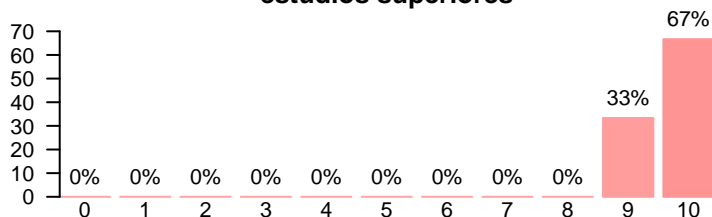
Compromiso

Se siente orgulloso/a de ser estudiante de la UCM



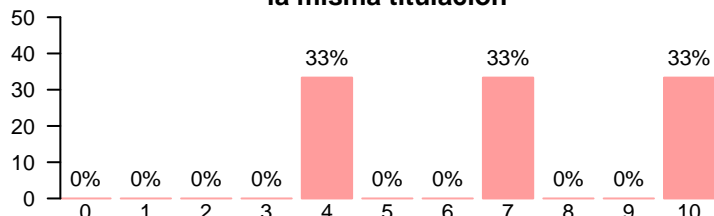
Media = 7.67 | Mediana = 8.00 | Desv. típ. = 0.577

Volvería a realizar estudios superiores



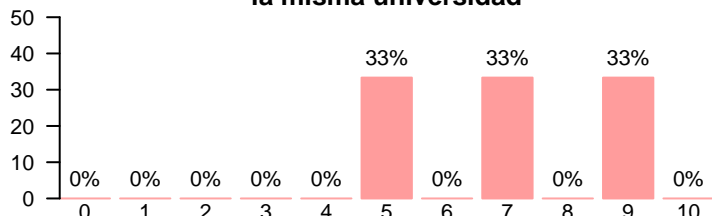
Media = 9.67 | Mediana = 10.00 | Desv. típ. = 0.577

Volvería a elegir la misma titulación



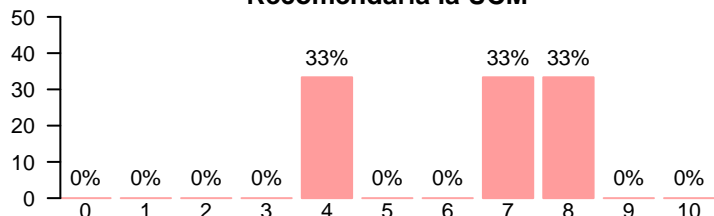
Media = 7.00 | Mediana = 7.00 | Desv. típ. = 3.00

Volvería a elegir la misma universidad



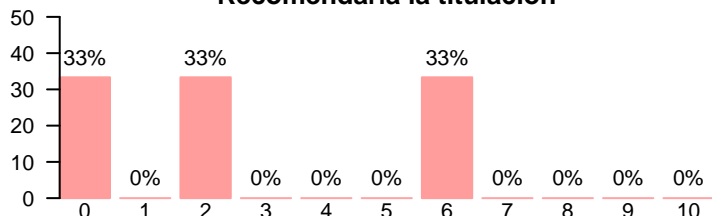
Media = 7.00 | Mediana = 7.00 | Desv. típ. = 2.00

Recomendaría la UCM



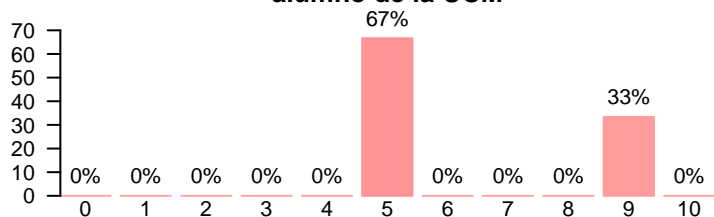
Media = 6.33 | Mediana = 7.00 | Desv. típ. = 2.08

Recomendaría la titulación



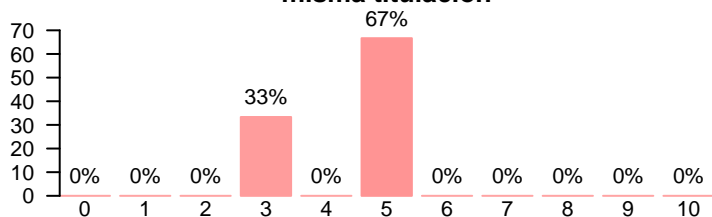
Media = 2.67 | Mediana = 2.00 | Desv. típ. = 3.06

Habría seguido siendo alumno de la UCM



Media = 6.33 | Mediana = 5.00 | Desv. típ. = 2.31

Habría elegido la misma titulación



Media = 4.33 | Mediana = 5.00 | Desv. típ. = 1.15

Compromiso

