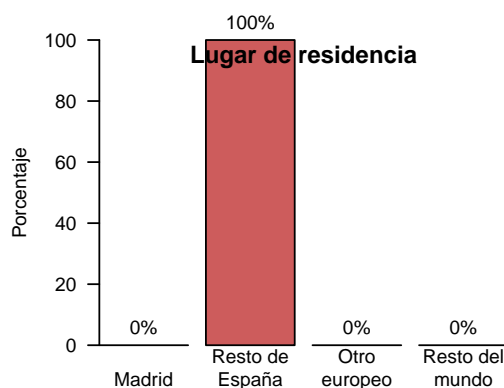
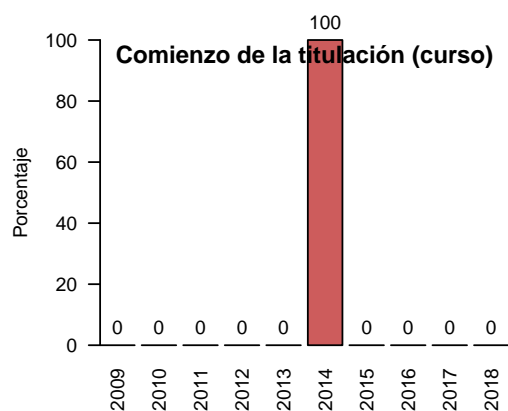
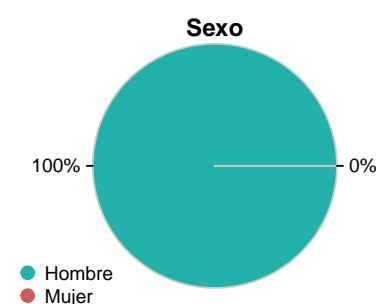
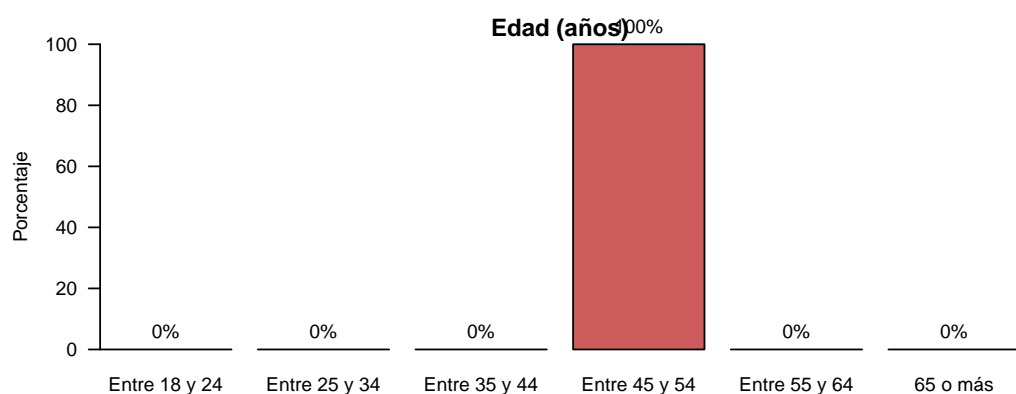


Resultados de las Encuestas de Satisfacción de Egresados del curso 2017-2018 (2019-2020)

Facultad de Informática

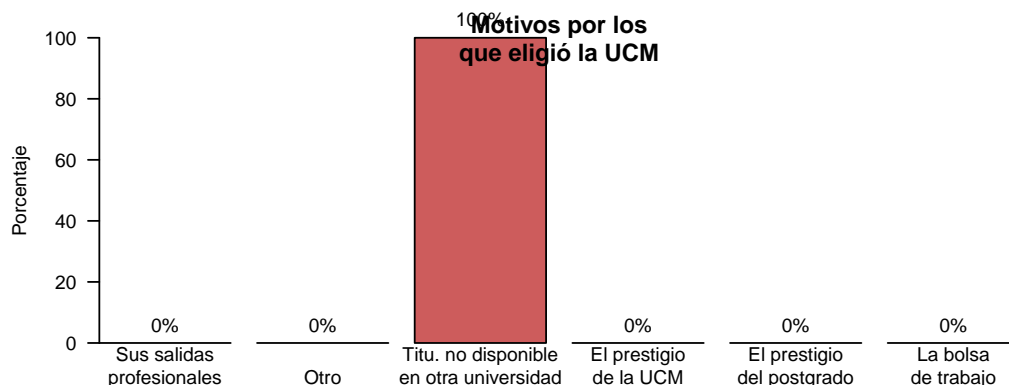
Características de la muestra

Total de encuestados: 1 (porcentaje de participación: 6.67%)



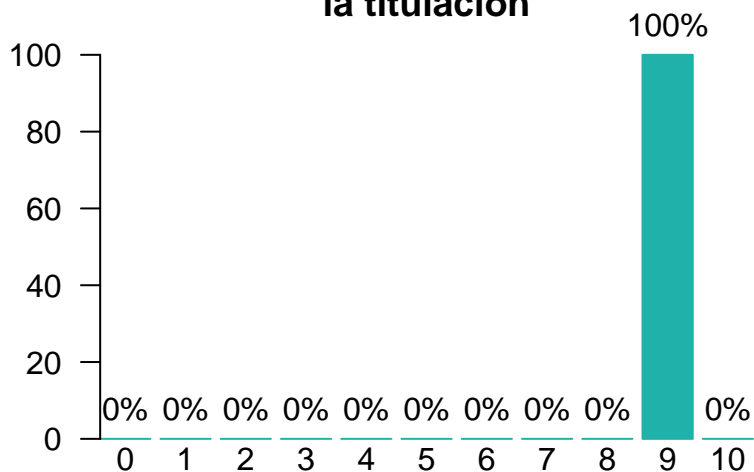
La estancia influyó en encontrar empleo

No hay datos



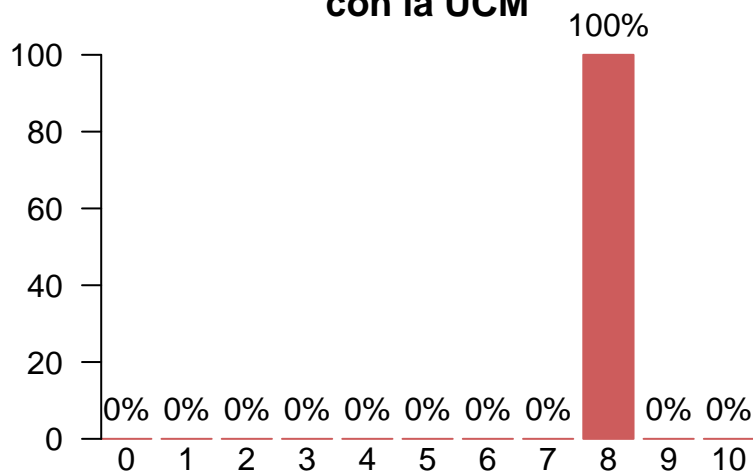
Satisfacción global con la titulación y con la UCM

Satisfacción global con la titulación



Media = 9.00 | Mediana = 9.00 | Desv. típ. = NA

Satisfacción global con la UCM



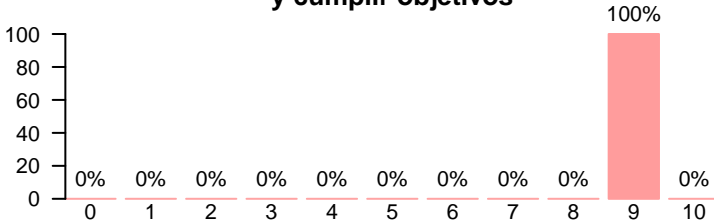
Media = 8.00 | Mediana = 8.00 | Desv. típ. = NA

Satisfacción global por características de la muestra

		Media		Mediana		Desviación típica	
		Titulación	UCM	Titulación	UCM	Titulación	UCM
Residencia	Resto de España	9	8	9	8	-	-
Movilidad	No	9	8	9	8	-	-
Sexo	Hombre	9	8	9	8	-	-
Edad	Entre 45 y 54	9	8	9	8	-	-
Elección de la UCM	Por el prestigio de la UCM	9	8	9	8	-	-

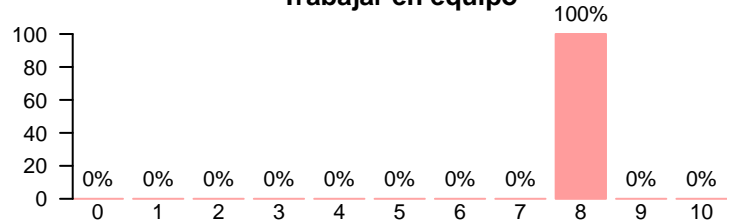
Competencias adquiridas durante los estudios

Asumir responsabilidades y cumplir objetivos



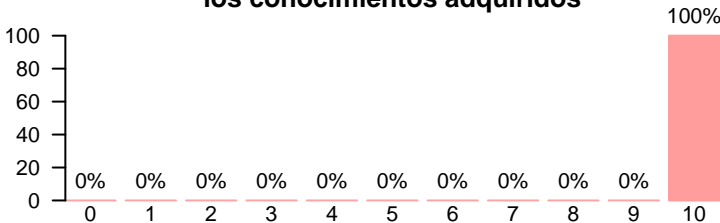
Media = 9.00 | Mediana = 9.00 | Desv. típ. = NA

Trabajar en equipo



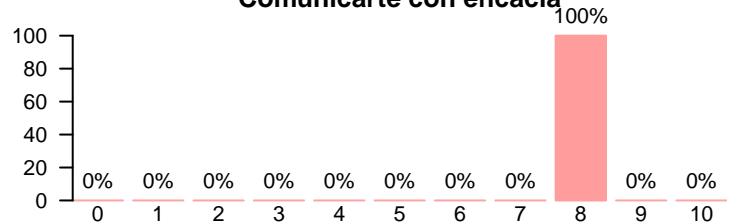
Media = 8.00 | Mediana = 8.00 | Desv. típ. = NA

Resolver problemas aplicando los conocimientos adquiridos



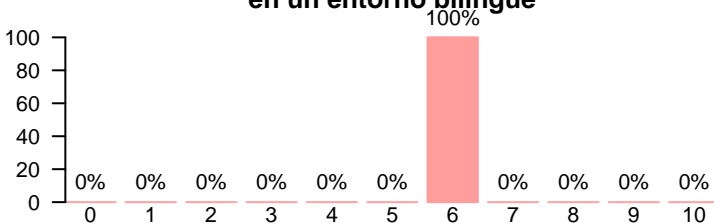
Media = 10.00 | Mediana = 10.00 | Desv. típ. = NA

Comunicarte con eficacia



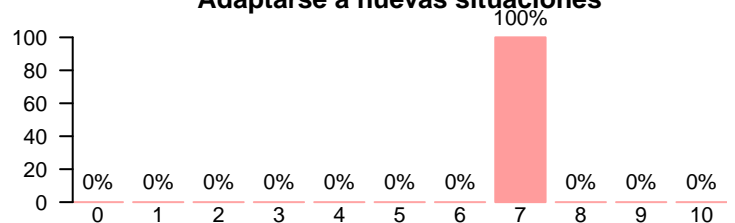
Media = 8.00 | Mediana = 8.00 | Desv. típ. = NA

Comunicarte con eficacia en un entorno bilingüe



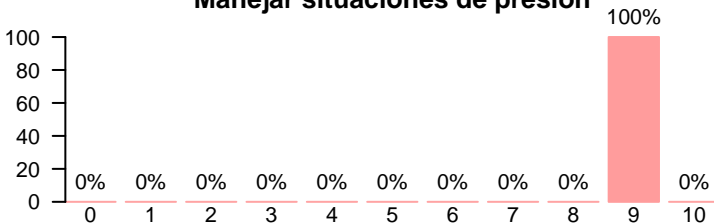
Media = 6.00 | Mediana = 6.00 | Desv. típ. = NA

Adaptarse a nuevas situaciones



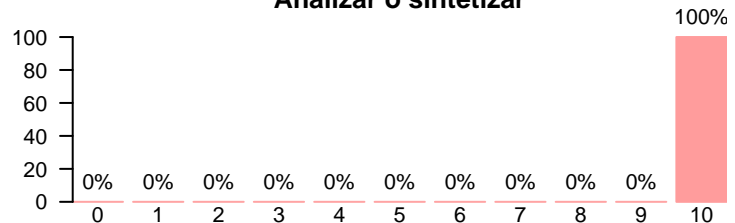
Media = 7.00 | Mediana = 7.00 | Desv. típ. = NA

Manejar situaciones de presión



Media = 9.00 | Mediana = 9.00 | Desv. típ. = NA

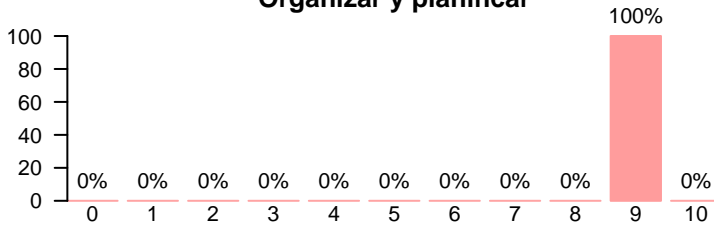
Analizar o sintetizar



Media = 10.00 | Mediana = 10.00 | Desv. típ. = NA

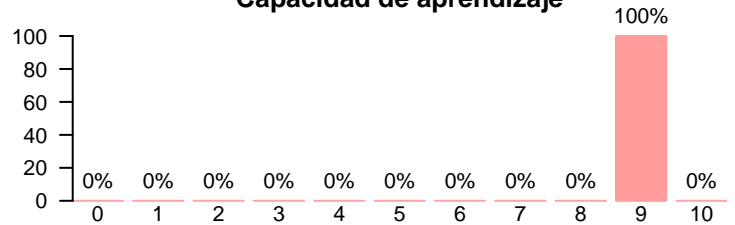
Competencias adquiridas durante los estudios

Organizar y planificar



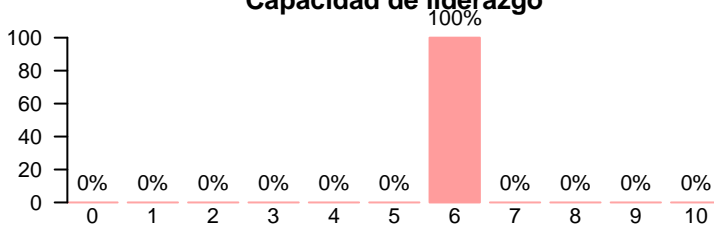
Media = 9.00 | Mediana = 9.00 | Desv. típ. = NA

Capacidad de aprendizaje



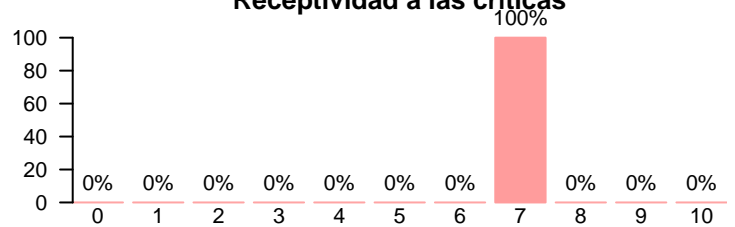
Media = 9.00 | Mediana = 9.00 | Desv. típ. = NA

Capacidad de liderazgo



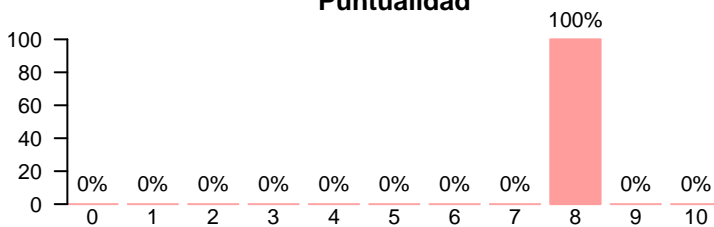
Media = 6.00 | Mediana = 6.00 | Desv. típ. = NA

Receptividad a las críticas



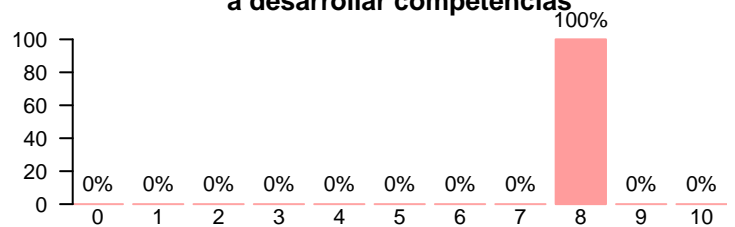
Media = 7.00 | Mediana = 7.00 | Desv. típ. = NA

Puntualidad



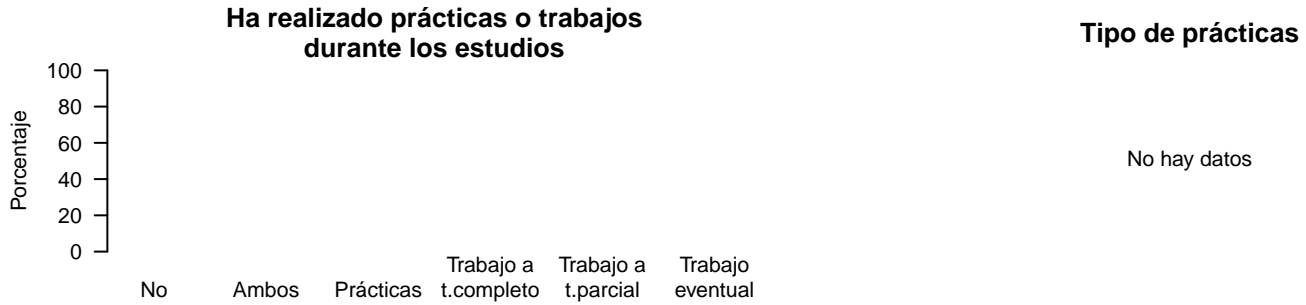
Media = 8.00 | Mediana = 8.00 | Desv. típ. = NA

La titulación ha contribuido a desarrollar competencias



Media = 8.00 | Mediana = 8.00 | Desv. típ. = NA

Prácticas externas



Prácticas externas

**Valor formativo de las
prácticas realizadas**

No hay datos

**Atención recibida por parte
del tutor/a colaboradora**

No hay datos

Gestión realizada por el COIE

No hay datos

**Utilidad de la práctica realizada
para encontrar un empleo**

No hay datos

Satisfacción global con las prácticas

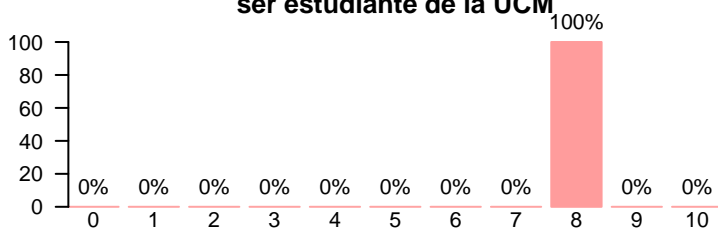
No hay datos

**Relación de las prácticas
con la titulación**

No hay datos

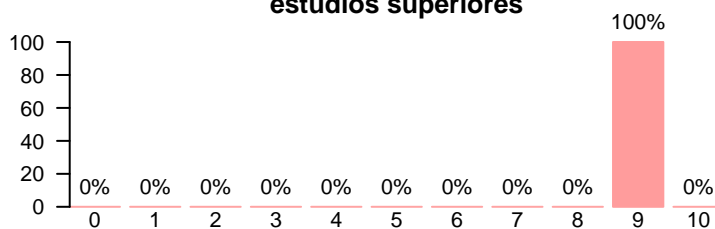
Compromiso

Se siente orgulloso/a de ser estudiante de la UCM



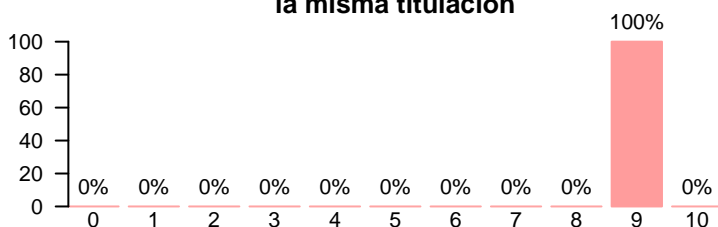
Media = 8.00 | Mediana = 8.00 | Desv. típ. = NA

Volvería a realizar estudios superiores



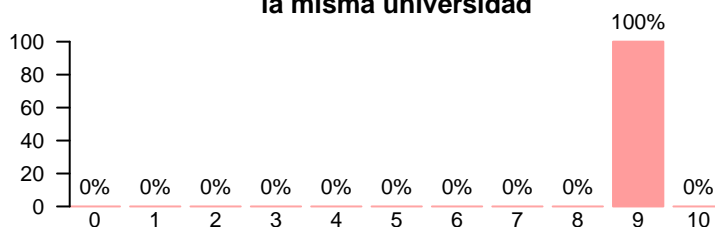
Media = 9.00 | Mediana = 9.00 | Desv. típ. = NA

Volvería a elegir la misma titulación



Media = 9.00 | Mediana = 9.00 | Desv. típ. = NA

Volvería a elegir la misma universidad



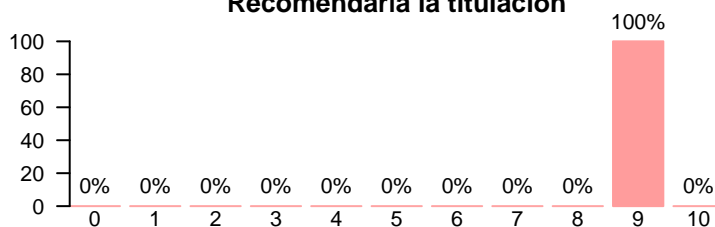
Media = 9.00 | Mediana = 9.00 | Desv. típ. = NA

Recomendaría la UCM



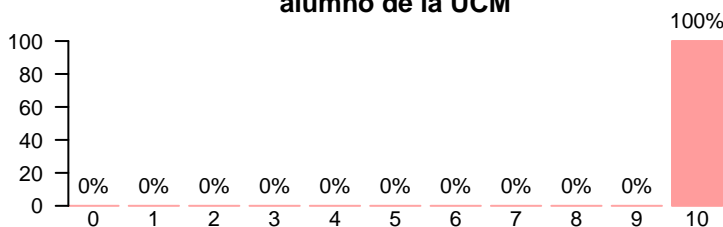
Media = 8.00 | Mediana = 8.00 | Desv. típ. = NA

Recomendaría la titulación



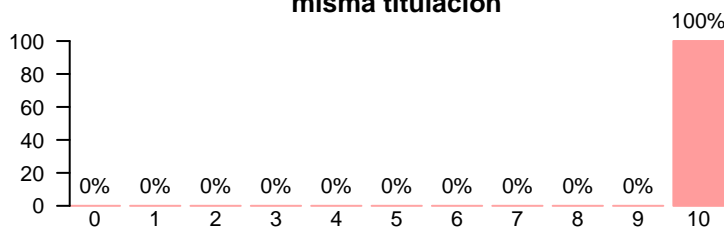
Media = 9.00 | Mediana = 9.00 | Desv. típ. = NA

Habría seguido siendo alumno de la UCM



Media = 10.00 | Mediana = 10.00 | Desv. típ. = NA

Habría elegido la misma titulación



Media = 10.00 | Mediana = 10.00 | Desv. típ. = NA

Compromiso

