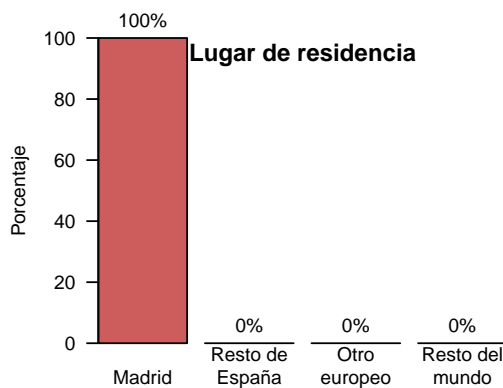
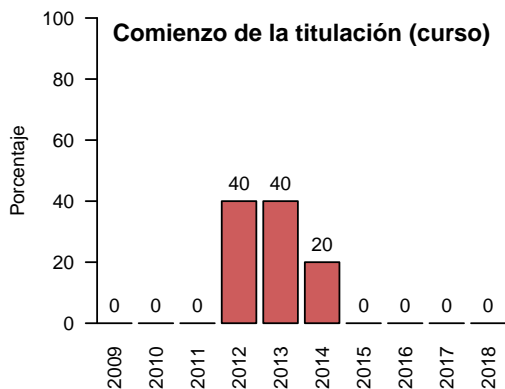
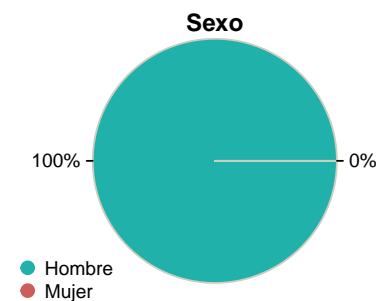
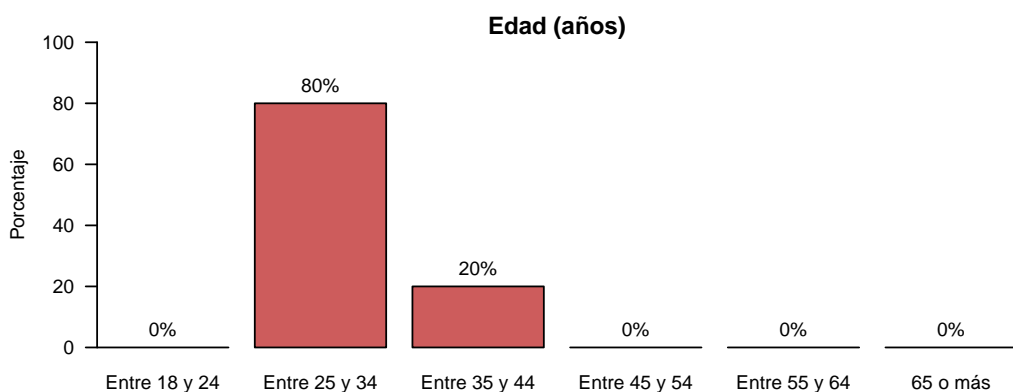


## Resultados de las Encuestas de Satisfacción de Egresados del curso 2017-2018 (2019-2020)

### Facultad de Informática

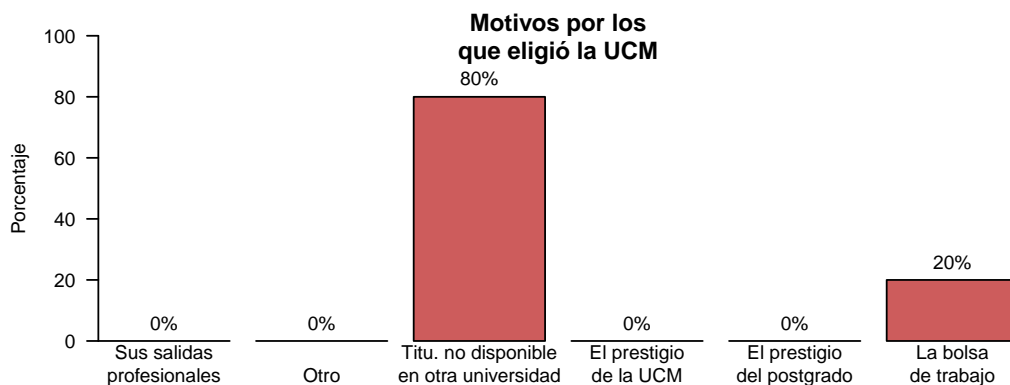
#### Características de la muestra

Total de encuestados: 5 (porcentaje de participación: 38.46%)

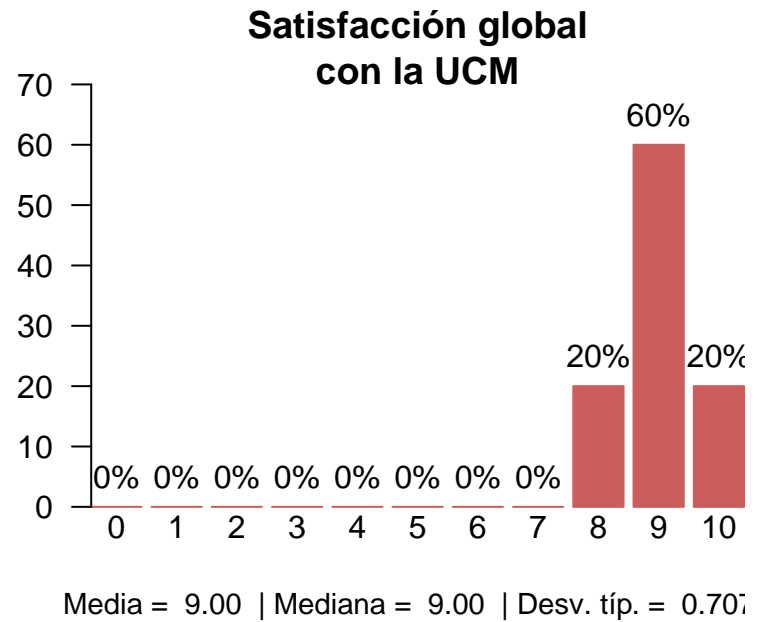
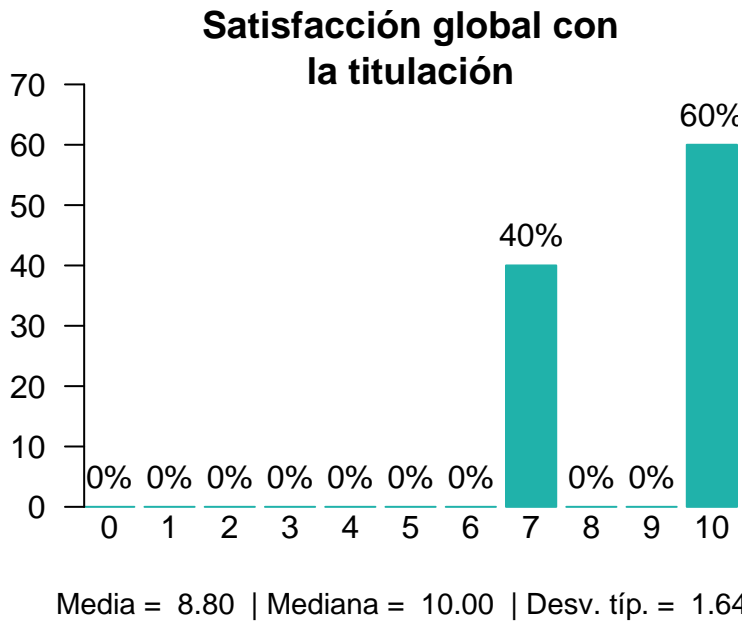


**La estancia influyó en encontrar empleo**

No hay datos



Satisfacción global con la titulación y con la UCM

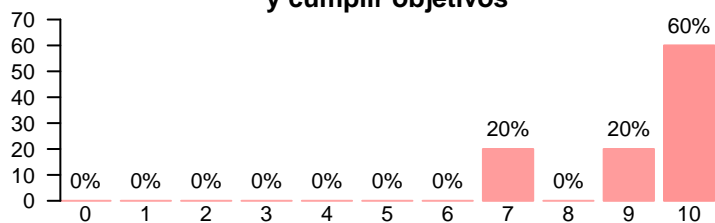


Satisfacción global por características de la muestra

		Media		Mediana		Desviación típica	
		Titulación	UCM	Titulación	UCM	Titulación	UCM
Residencia	Madrid	8.8	9	10	9	1.64	0.707
Movilidad	No	8.8	9	10	9	1.64	0.707
Sexo	Hombre	8.8	9	10	9	1.64	0.707
Edad	Entre 25 y 34	8.5	9	8.5	9	1.73	0.816
	Entre 35 y 44	10.0	9	10.0	9	-	-
Elección de la UCM	Por el prestigio de la UCM	8.5	9	8.5	9	1.73	0.816
	Otro	10.0	9	10.0	9	-	-

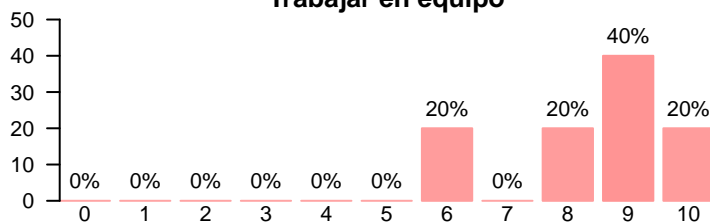
Competencias adquiridas durante los estudios

**Asumir responsabilidades y cumplir objetivos**



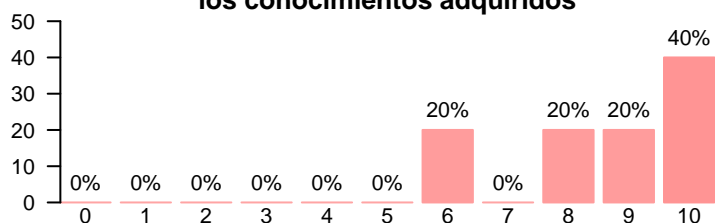
Media = 9.20 | Mediana = 10.00 | Desv. típ. = 1.30

**Trabajar en equipo**



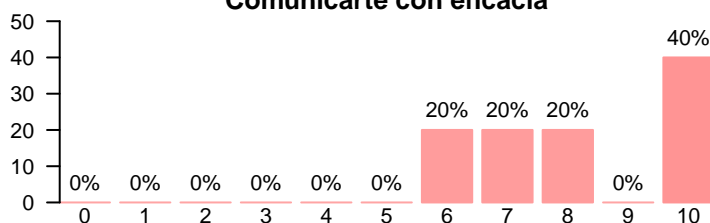
Media = 8.40 | Mediana = 9.00 | Desv. típ. = 1.52

**Resolver problemas aplicando los conocimientos adquiridos**



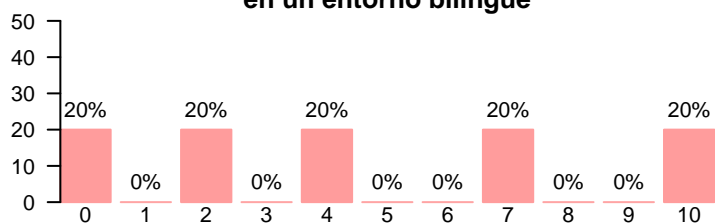
Media = 8.60 | Mediana = 9.00 | Desv. típ. = 1.67

**Comunicarte con eficacia**



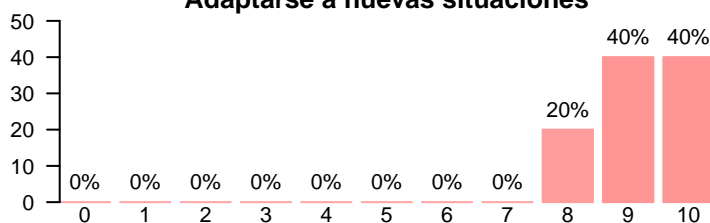
Media = 8.20 | Mediana = 8.00 | Desv. típ. = 1.79

**Comunicarte con eficacia en un entorno bilingüe**



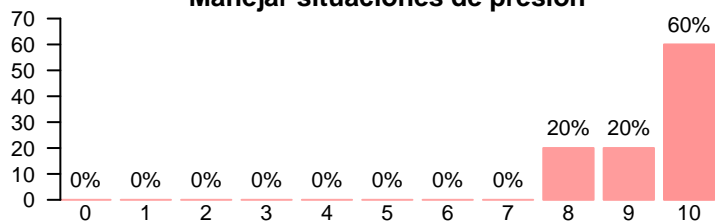
Media = 4.60 | Mediana = 4.00 | Desv. típ. = 3.97

**Adaptarse a nuevas situaciones**



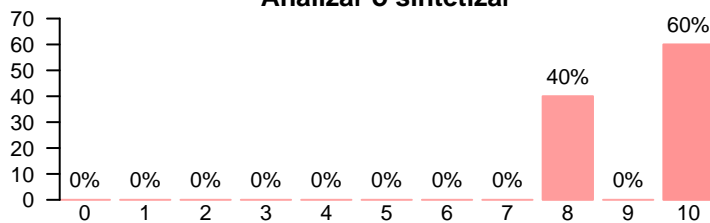
Media = 9.20 | Mediana = 9.00 | Desv. típ. = 0.837

**Manejar situaciones de presión**



Media = 9.40 | Mediana = 10.00 | Desv. típ. = 0.894

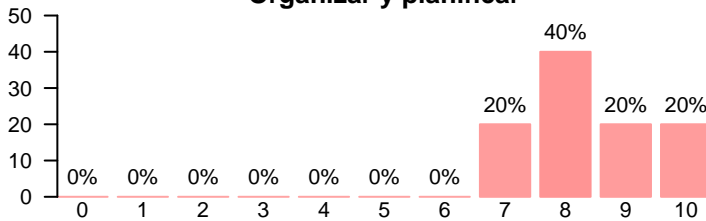
**Analizar o sintetizar**



Media = 9.20 | Mediana = 10.00 | Desv. típ. = 1.10

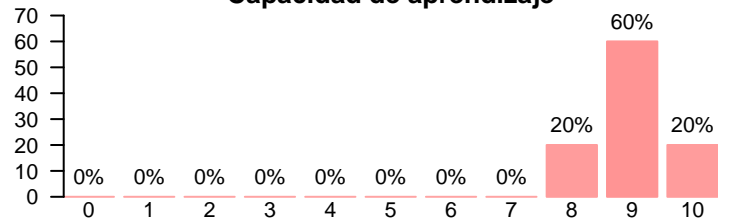
Competencias adquiridas durante los estudios

**Organizar y planificar**



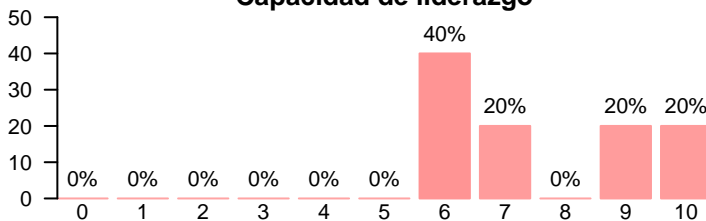
Media = 8.40 | Mediana = 8.00 | Desv. típ. = 1.14

**Capacidad de aprendizaje**



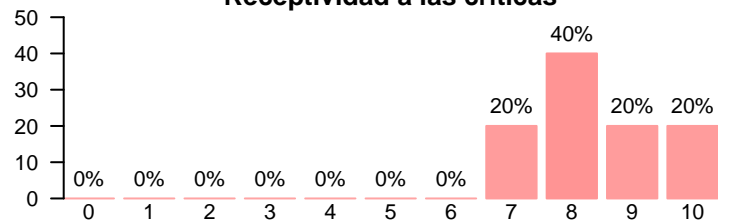
Media = 9.00 | Mediana = 9.00 | Desv. típ. = 0.707

**Capacidad de liderazgo**



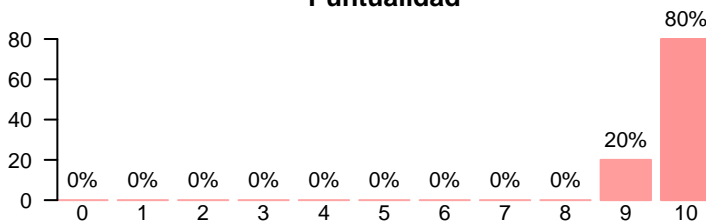
Media = 7.60 | Mediana = 7.00 | Desv. típ. = 1.82

**Receptividad a las críticas**



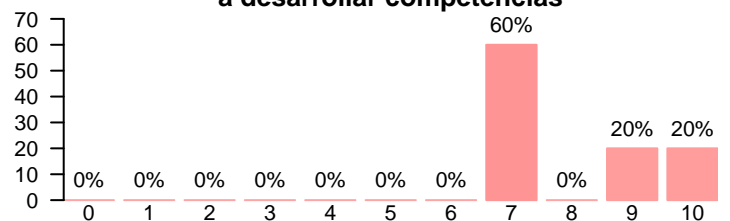
Media = 8.40 | Mediana = 8.00 | Desv. típ. = 1.14

**Puntualidad**



Media = 9.80 | Mediana = 10.00 | Desv. típ. = 0.447

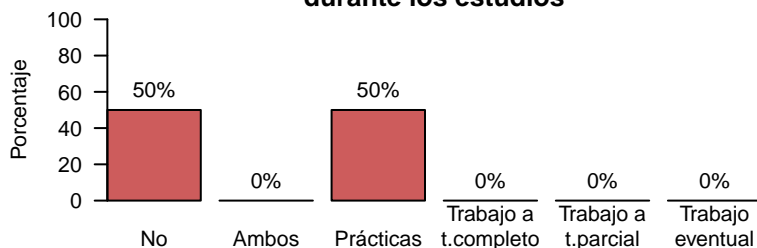
**La titulación ha contribuido a desarrollar competencias**



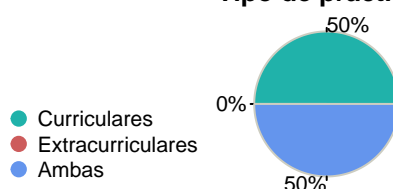
Media = 8.00 | Mediana = 7.00 | Desv. típ. = 1.41

## Prácticas externas

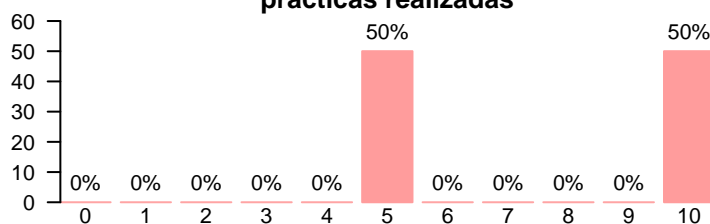
**Ha realizado prácticas o trabajos durante los estudios**



**Tipo de prácticas**

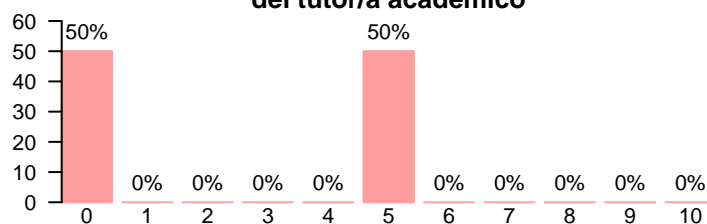


**Valor formativo de las prácticas realizadas**



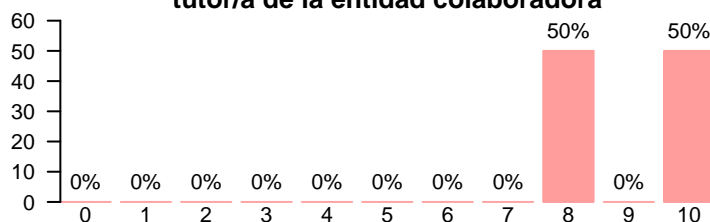
Media = 7.50 | Mediana = 7.50 | Desv. típ. = 3.54

**Atención recibida por parte del tutor/a académico**



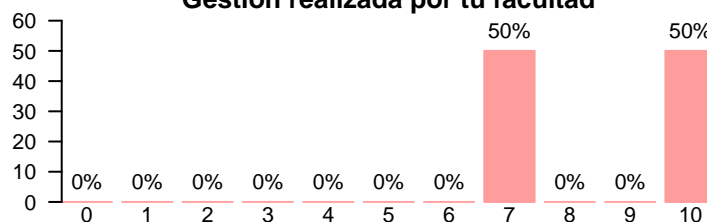
Media = 2.50 | Mediana = 2.50 | Desv. típ. = 3.54

**Atención recibida por parte del tutor/a de la entidad colaboradora**



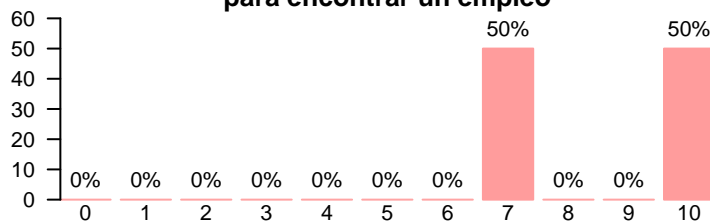
Media = 9.00 | Mediana = 9.00 | Desv. típ. = 1.41

**Gestión realizada por tu facultad**



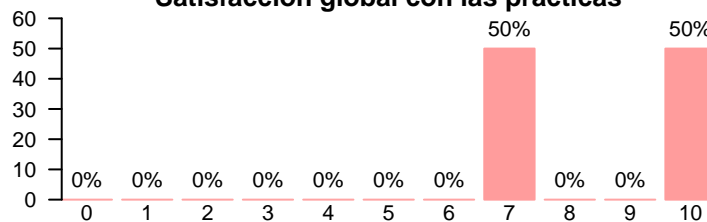
Media = 8.50 | Mediana = 8.50 | Desv. típ. = 2.12

**Utilidad de la práctica realizada para encontrar un empleo**



Media = 8.50 | Mediana = 8.50 | Desv. típ. = 2.12

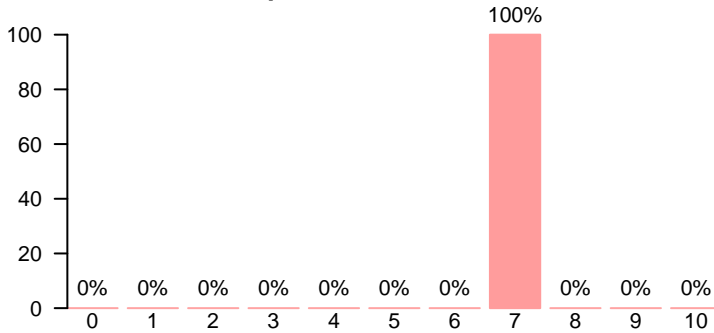
**Satisfacción global con las prácticas**



Media = 8.50 | Mediana = 8.50 | Desv. típ. = 2.12

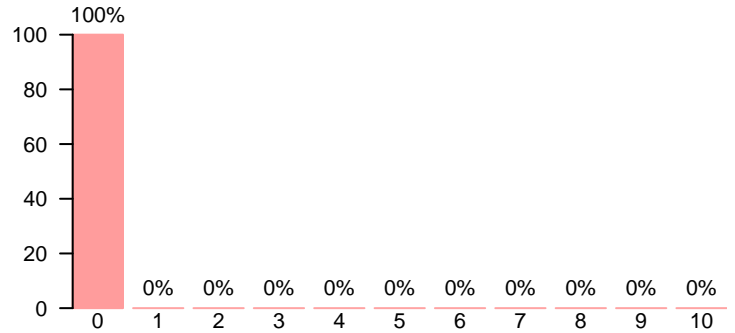
Prácticas externas

**Valor formativo de las prácticas realizadas**



Media = 7.00 | Mediana = 7.00 | Desv. típ. = NA

**Atención recibida por parte del tutor/a colaboradora**

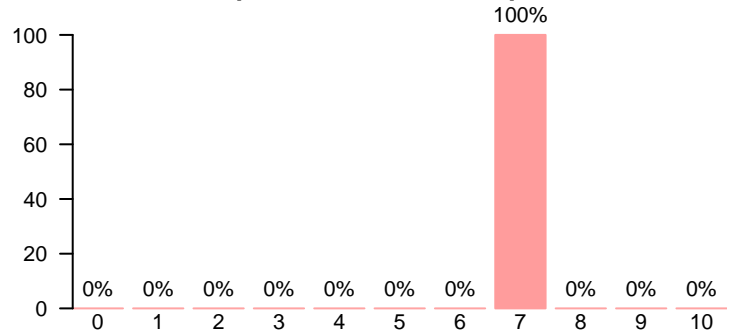


Media = 0.00 | Mediana = 0.00 | Desv. típ. = NA

**Gestión realizada por el COIE**

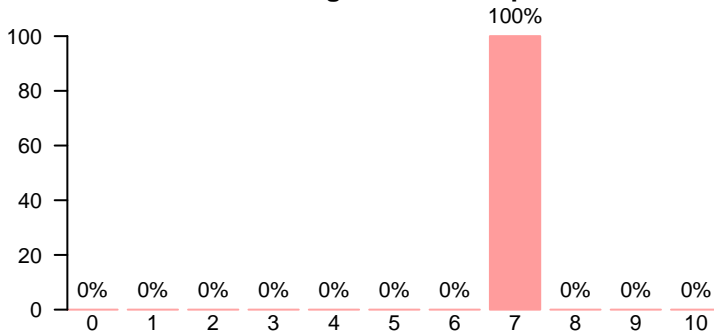
No hay datos

**Utilidad de la práctica realizada para encontrar un empleo**



Media = 7.00 | Mediana = 7.00 | Desv. típ. = NA

**Satisfacción global con las prácticas**



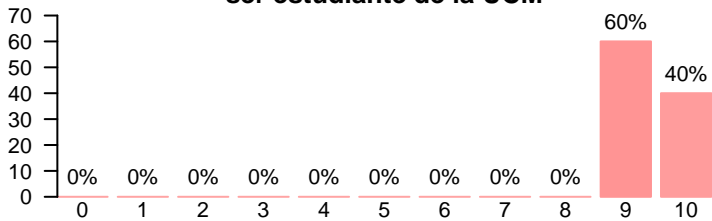
Media = 7.00 | Mediana = 7.00 | Desv. típ. = NA

**Relación de las prácticas con la titulación**

No hay datos

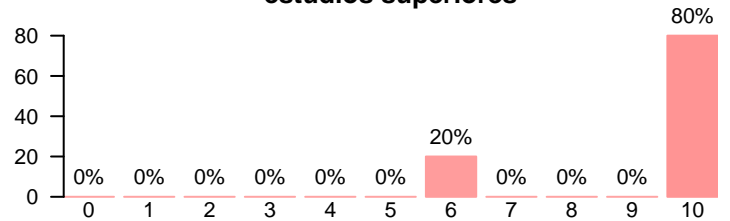
Compromiso

**Se siente orgulloso/a de ser estudiante de la UCM**



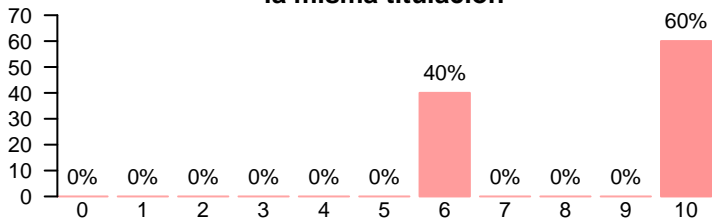
Media = 9.40 | Mediana = 9.00 | Desv. típ. = 0.548

**Volvería a realizar estudios superiores**



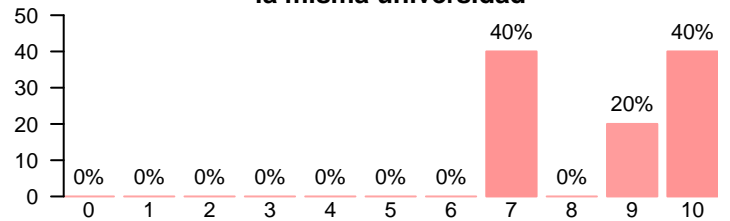
Media = 9.20 | Mediana = 10.00 | Desv. típ. = 1.79

**Volvería a elegir la misma titulación**



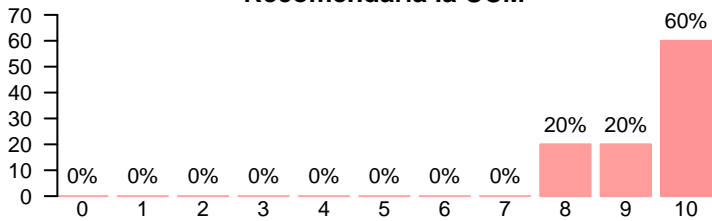
Media = 8.40 | Mediana = 10.00 | Desv. típ. = 2.19

**Volvería a elegir la misma universidad**



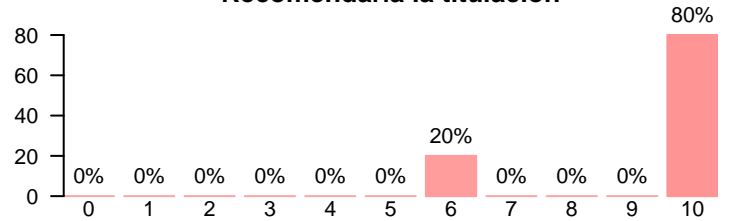
Media = 8.60 | Mediana = 9.00 | Desv. típ. = 1.52

**Recomendaría la UCM**



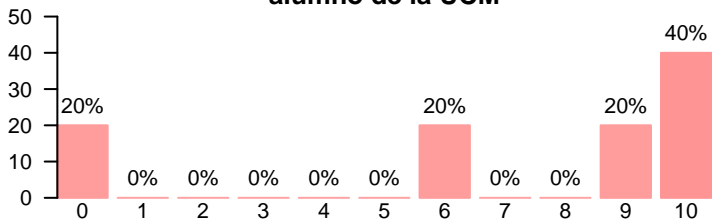
Media = 9.40 | Mediana = 10.00 | Desv. típ. = 0.894

**Recomendaría la titulación**



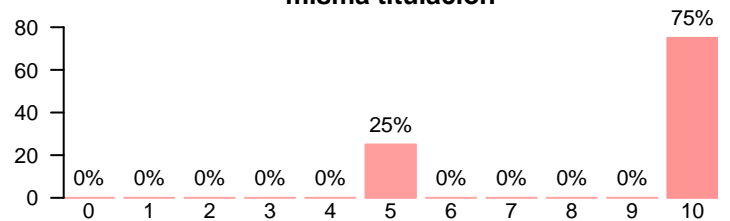
Media = 9.20 | Mediana = 10.00 | Desv. típ. = 1.79

**Habría seguido siendo alumno de la UCM**



Media = 7.00 | Mediana = 9.00 | Desv. típ. = 4.24

**Habría elegido la misma titulación**



Media = 8.75 | Mediana = 10.00 | Desv. típ. = 2.50

### Compromiso

