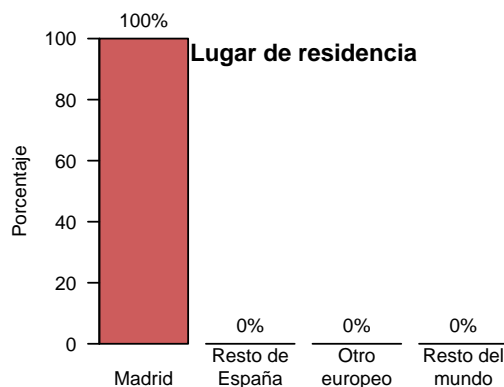
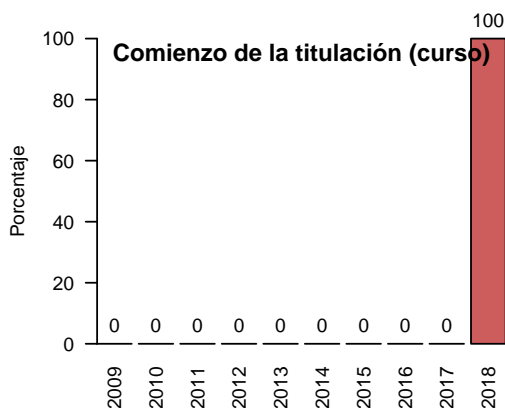
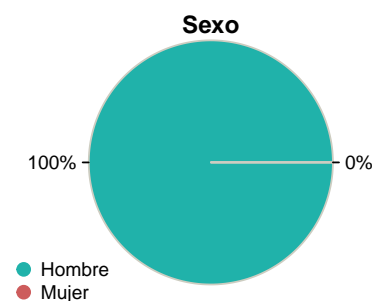
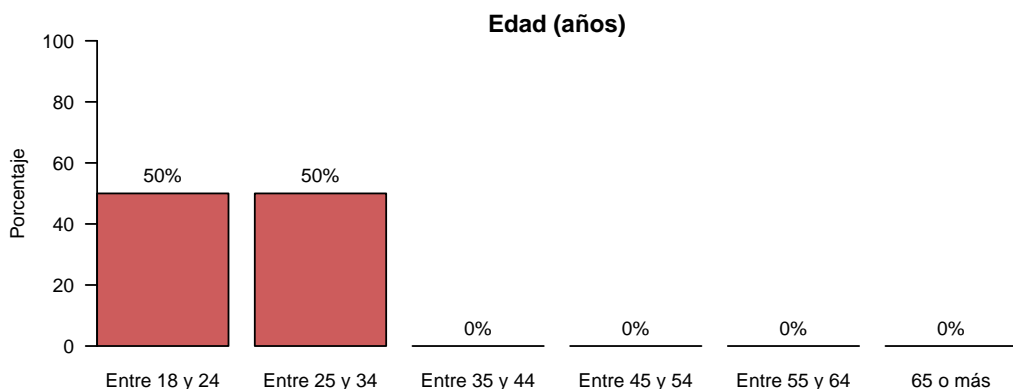


Resultados de las Encuestas de Satisfacción de Egresados del curso 2018-2019 (2019-2020)

Facultad de Informática Métodos Formales en Ingeniería Informática

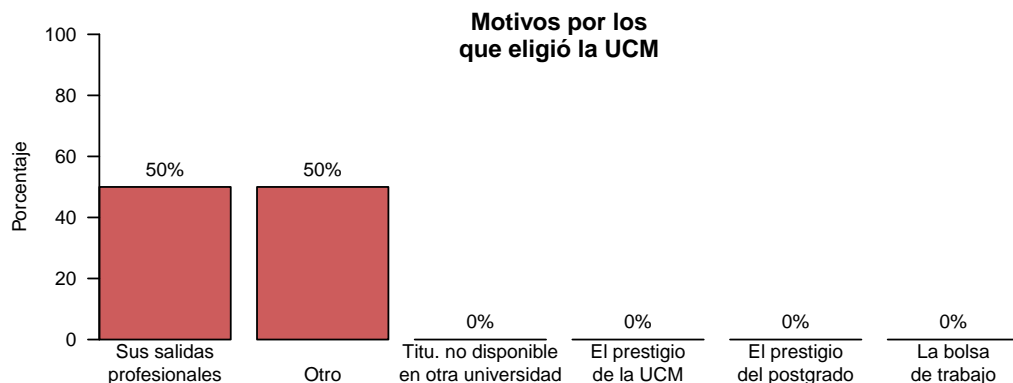
Características de la muestra

Total de encuestados: 2 (porcentaje de participación: 100%)

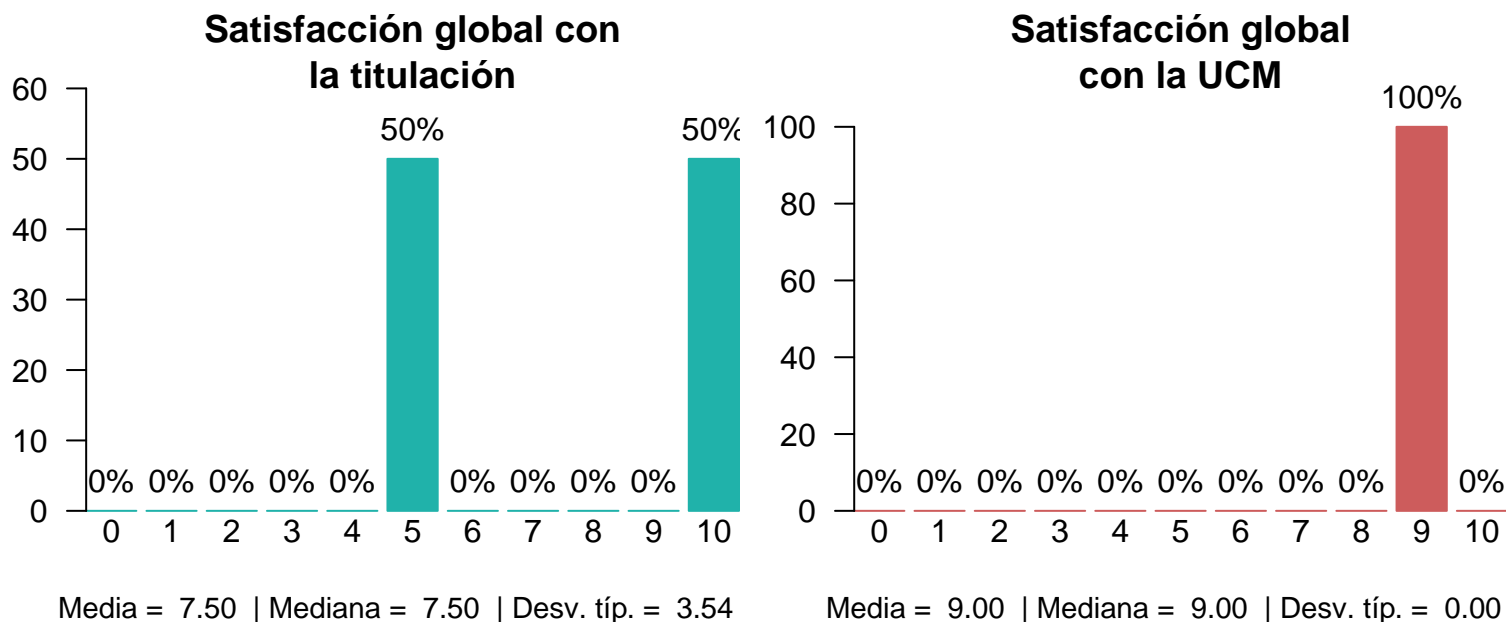


La estancia influyó en encontrar empleo

No hay datos



Satisfacción global con la titulación y con la UCM

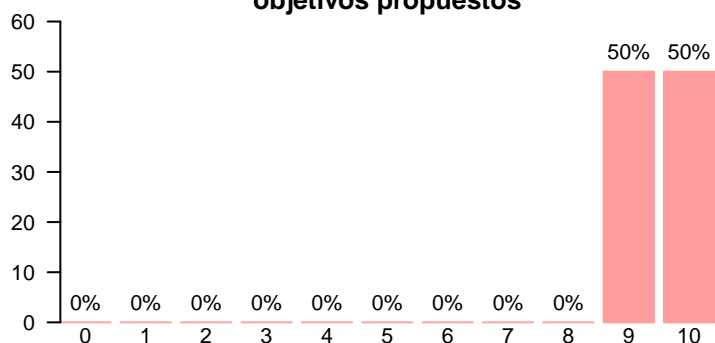


Satisfacción global por características de la muestra

		Media		Mediana		Desviación típica	
		Titulación	UCM	Titulación	UCM	Titulación	UCM
Residencia	Madrid	7.5	9	7.5	9	3.54	0
Movilidad	No	7.5	9	7.5	9	3.54	0
Sexo	Hombre	7.5	9	7.5	9	3.54	0
Edad	Entre 18 y 24	10	9	10	9	-	-
	Entre 25 y 34	5	9	5	9	-	-
Elección de la UCM	Por sus salidas profesionales	10	9	10	9	-	-
	Porque no lo había en otra universidad o centro	5	9	5	9	-	-

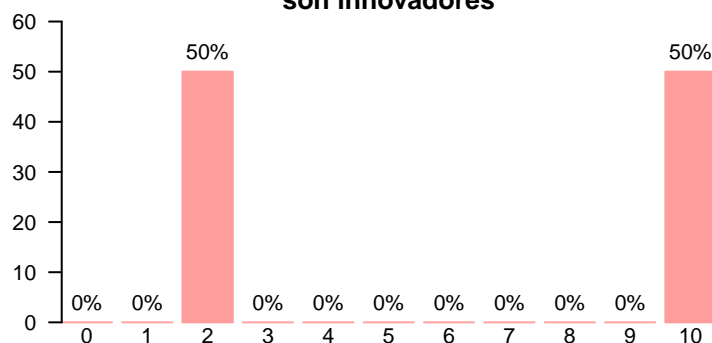
Asignaturas de la titulación

Permiten alcanzar los objetivos propuestos



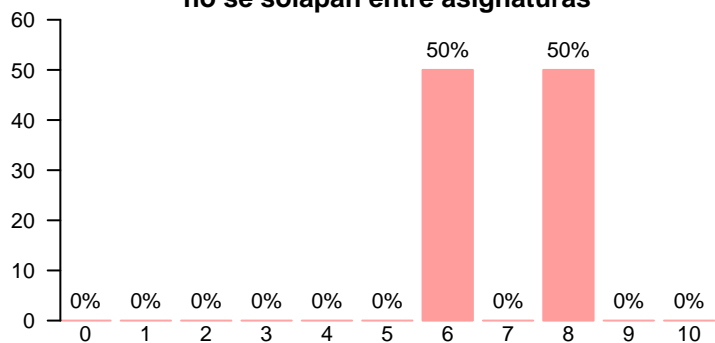
Media = 9.50 | Mediana = 9.50 | Desv. típ. = 0.707

Los contenidos son innovadores



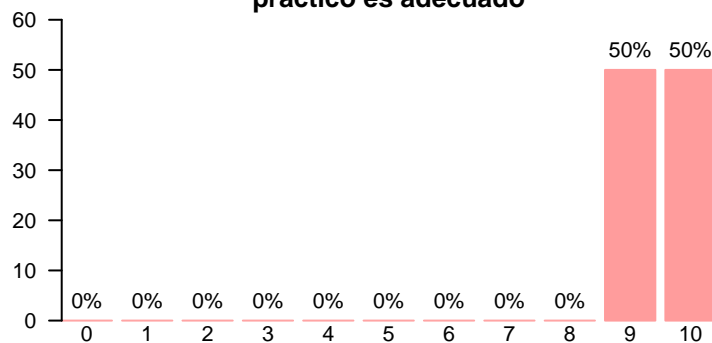
Media = 6.00 | Mediana = 6.00 | Desv. típ. = 5.66

Los contenidos están organizados y no se solapan entre asignaturas



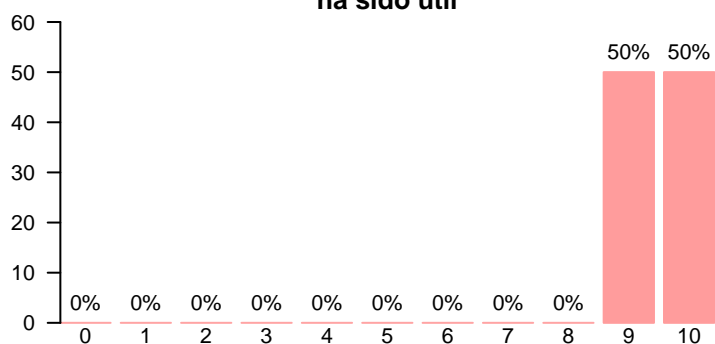
Media = 7.00 | Mediana = 7.00 | Desv. típ. = 1.41

El componente práctico es adecuado



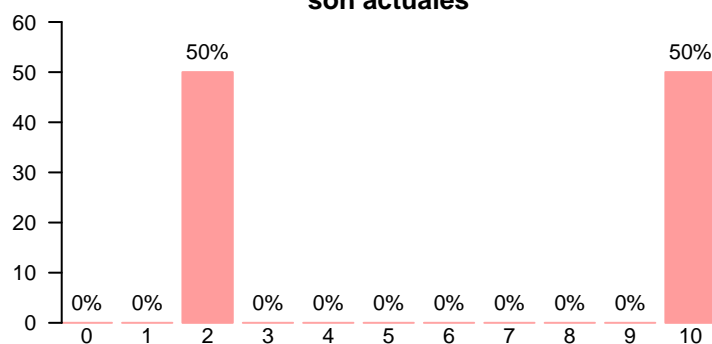
Media = 9.50 | Mediana = 9.50 | Desv. típ. = 0.707

El trabajo no presencial ha sido útil



Media = 9.50 | Mediana = 9.50 | Desv. típ. = 0.707

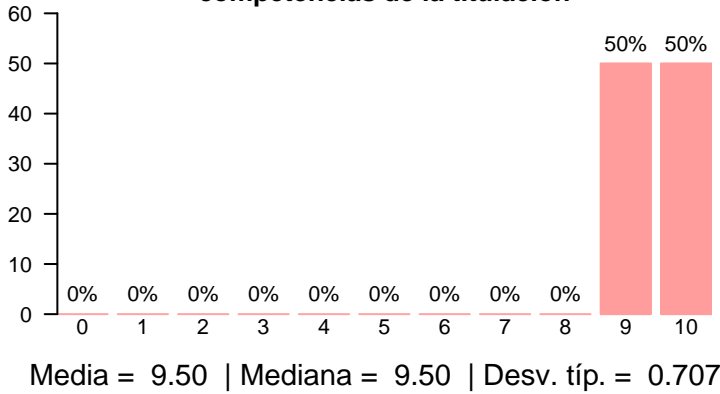
Los materiales ofrecidos son actuales



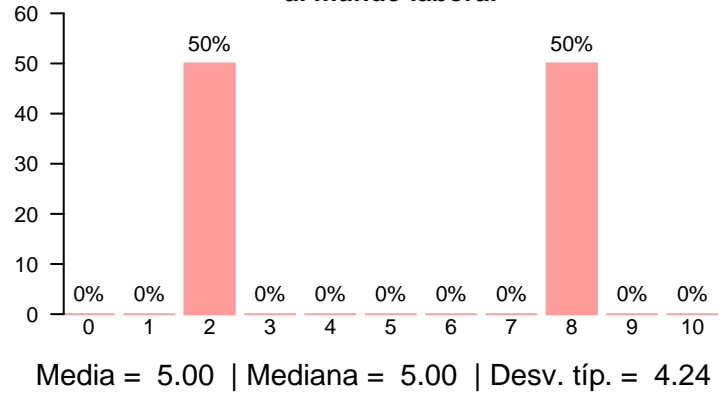
Media = 6.00 | Mediana = 6.00 | Desv. típ. = 5.66

Formación recibida

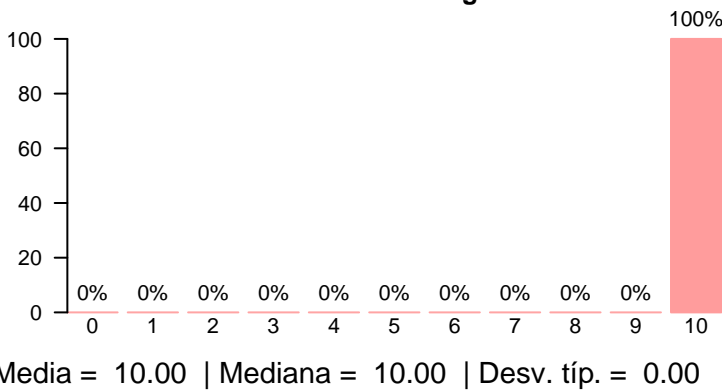
Está relacionada con las competencias de la titulación



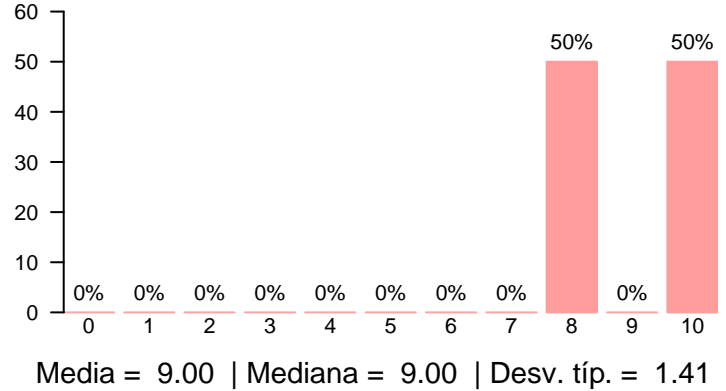
Posibilita el acceso al mundo laboral



Posibilita el acceso al mundo investigador

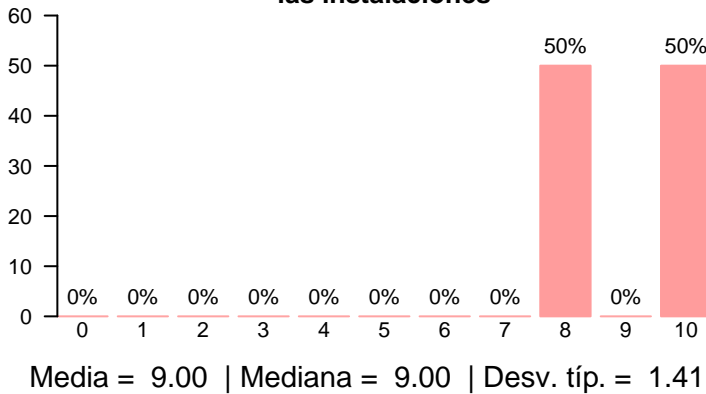


Satisfacción con la formación recibida

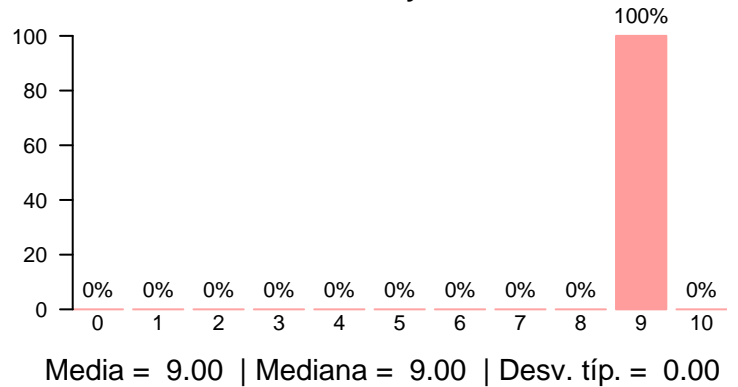


Recursos, gestión, y otros aspectos de la titulación

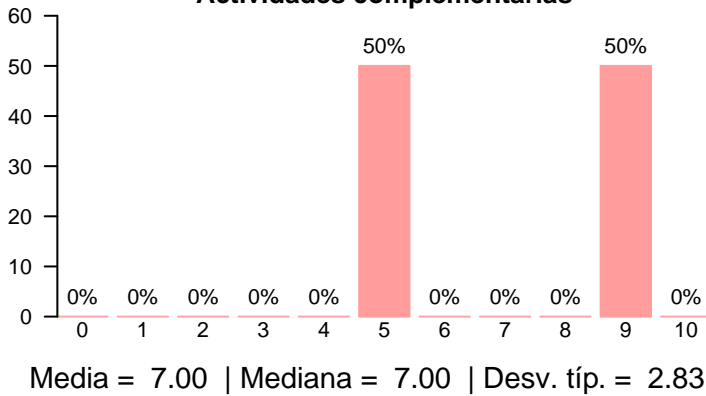
Satisfacción con las instalaciones



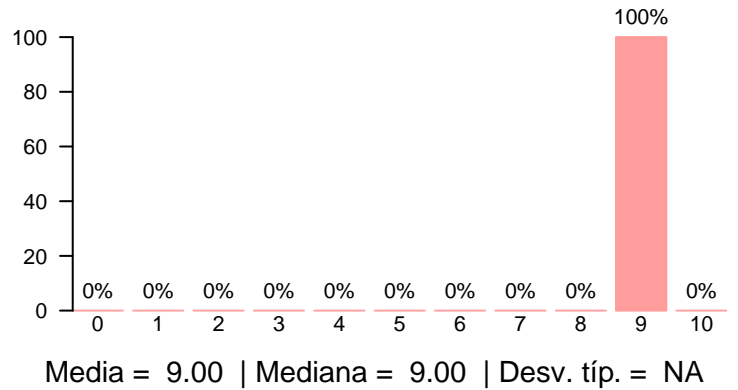
Recursos y medios



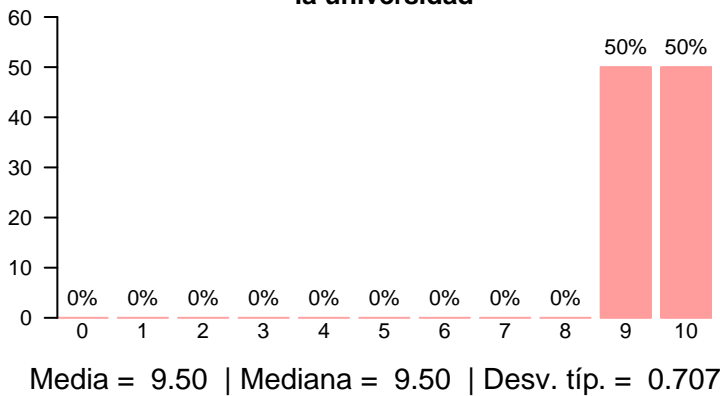
Actividades complementarias



Servicios de atención a los estudiantes

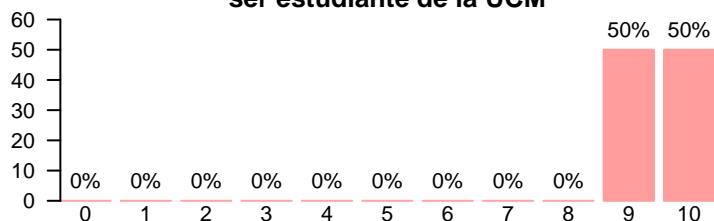


Prestigio de la universidad



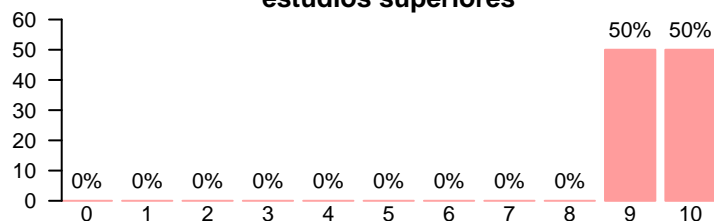
Compromiso

Se siente orgulloso/a de ser estudiante de la UCM



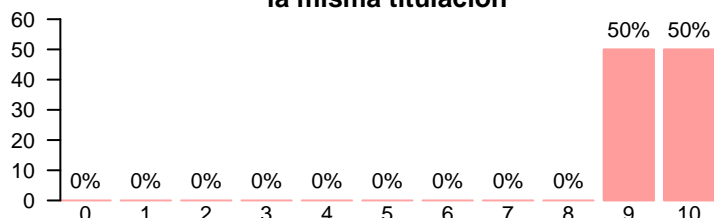
Media = 9.50 | Mediana = 9.50 | Desv. típ. = 0.707

Volvería a realizar estudios superiores



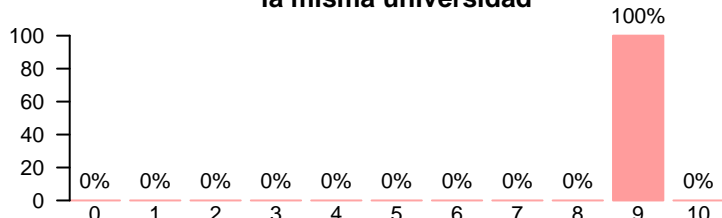
Media = 9.50 | Mediana = 9.50 | Desv. típ. = 0.707

Volvería a elegir la misma titulación



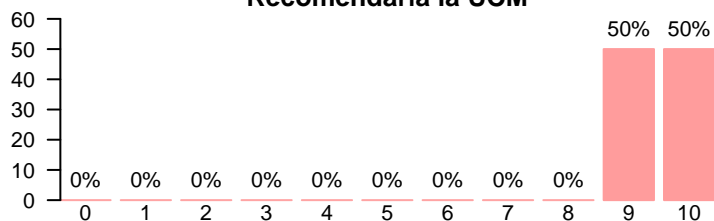
Media = 9.50 | Mediana = 9.50 | Desv. típ. = 0.707

Volvería a elegir la misma universidad



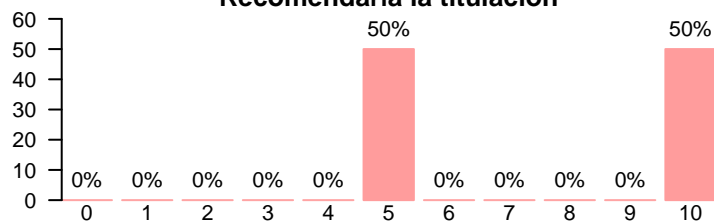
Media = 9.00 | Mediana = 9.00 | Desv. típ. = 0.00

Recomendaría la UCM



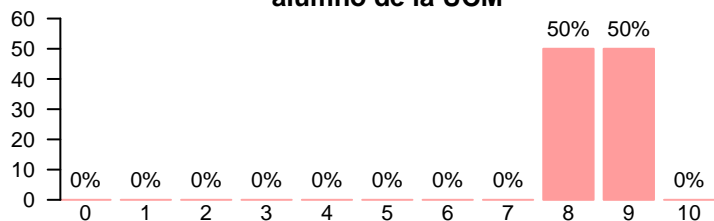
Media = 9.50 | Mediana = 9.50 | Desv. típ. = 0.707

Recomendaría la titulación



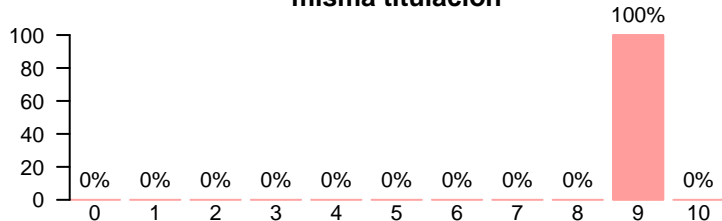
Media = 7.50 | Mediana = 7.50 | Desv. típ. = 3.54

Habría seguido siendo alumno de la UCM



Media = 8.50 | Mediana = 8.50 | Desv. típ. = 0.707

Habría elegido la misma titulación



Media = 9.00 | Mediana = 9.00 | Desv. típ. = 0.00

Compromiso

