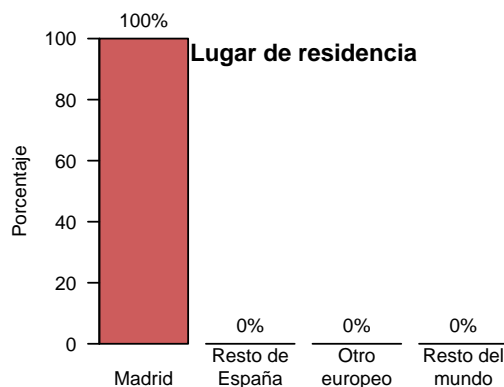
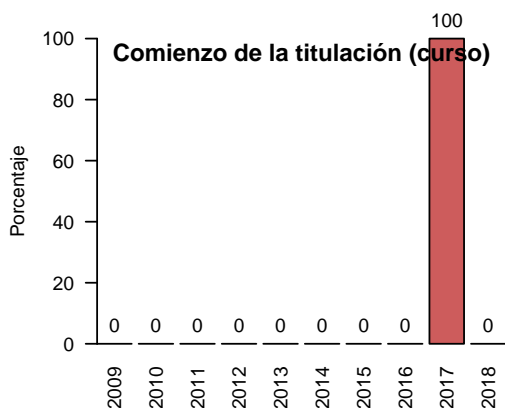
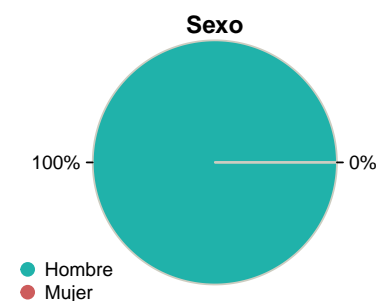
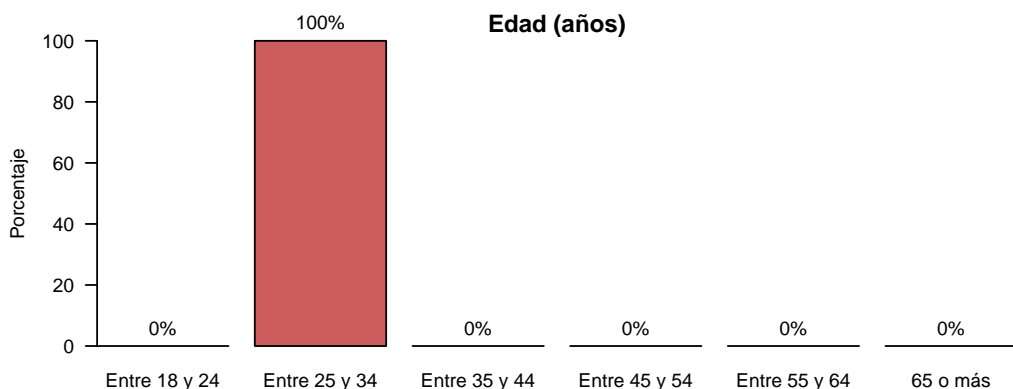


Resultados de las Encuestas de Satisfacción de Egresados del curso 2018-2019 (2019-2020)

Facultad de Informática Máster en Ingeniería Informática

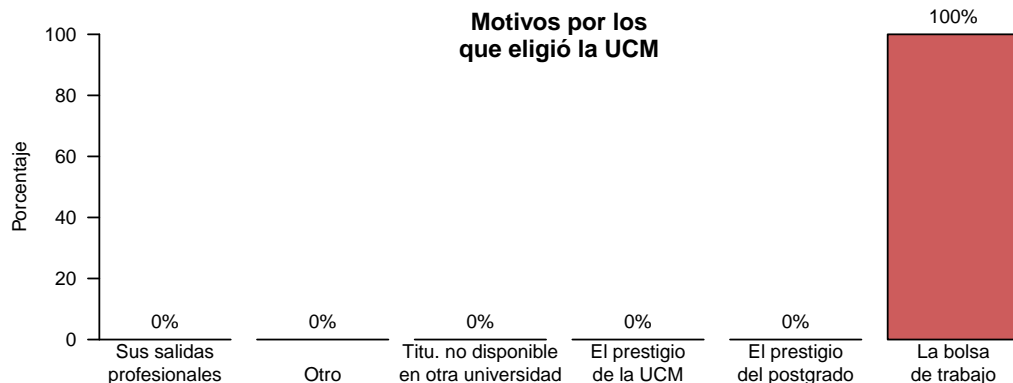
Características de la muestra

Total de encuestados: 1 (porcentaje de participación: 6.25%)



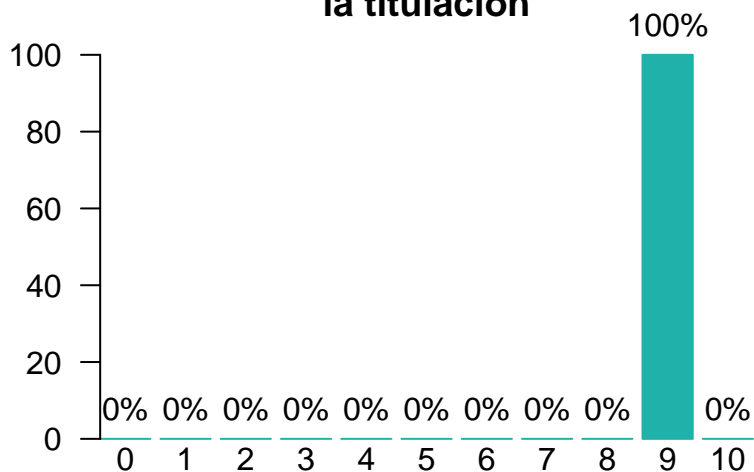
La estancia influyó en encontrar empleo

No hay datos



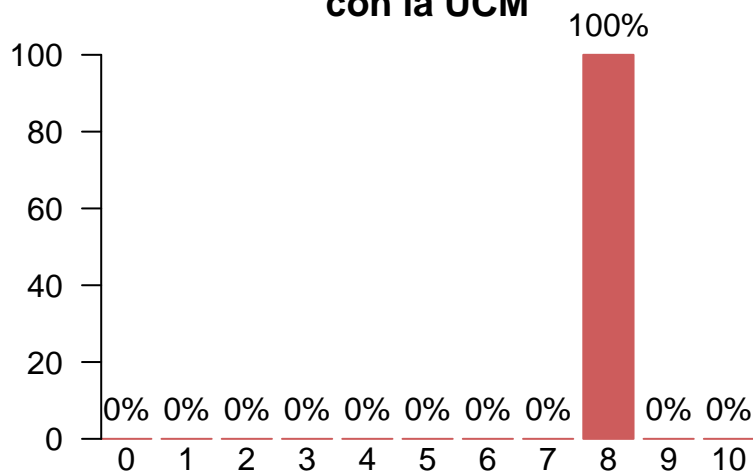
Satisfacción global con la titulación y con la UCM

Satisfacción global con la titulación



Media = 9.00 | Mediana = 9.00 | Desv. típ. = NA

Satisfacción global con la UCM



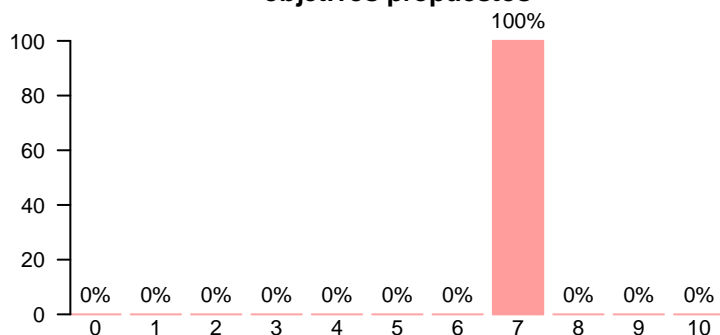
Media = 8.00 | Mediana = 8.00 | Desv. típ. = NA

Satisfacción global por características de la muestra

		Media		Mediana		Desviación típica	
		Titulación	UCM	Titulación	UCM	Titulación	UCM
Residencia	Madrid	9	8	9	8	-	-
Movilidad	No	9	8	9	8	-	-
Sexo	Hombre	9	8	9	8	-	-
Edad	Entre 25 y 34	9	8	9	8	-	-
Elección de la UCM	Otro	9	8	9	8	-	-

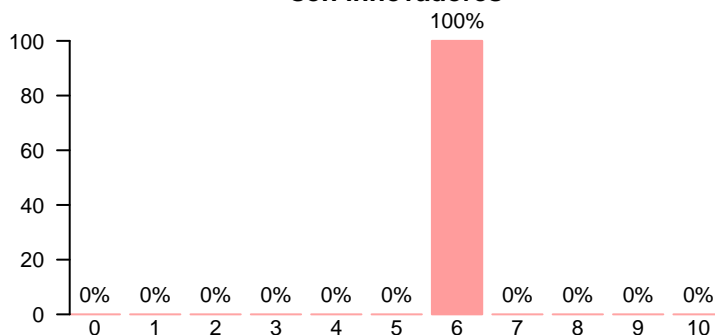
Asignaturas de la titulación

Permiten alcanzar los objetivos propuestos



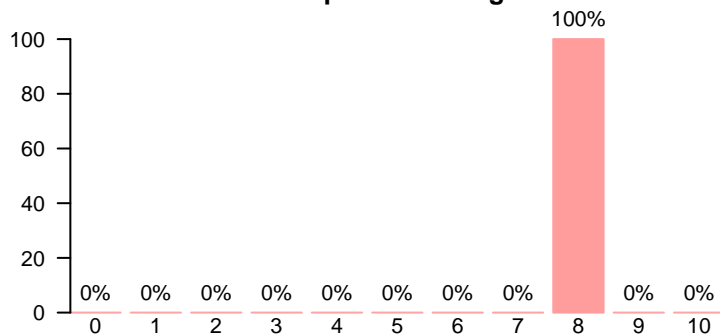
Media = 7.00 | Mediana = 7.00 | Desv. típ. = NA

Los contenidos son innovadores



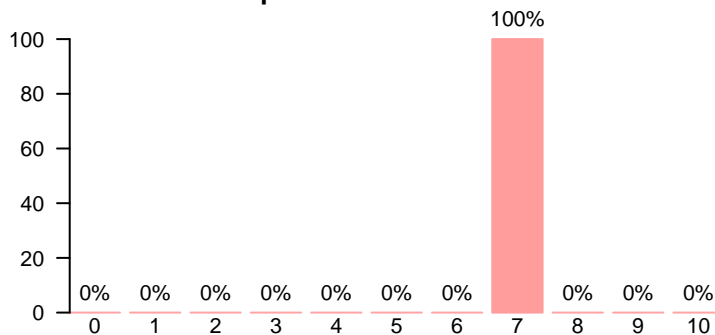
Media = 6.00 | Mediana = 6.00 | Desv. típ. = NA

Los contenidos están organizados y no se solapan entre asignaturas



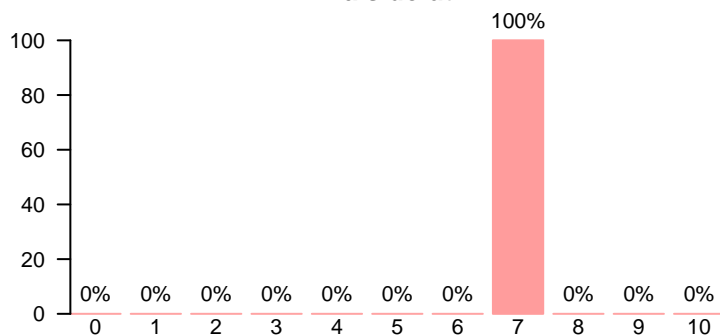
Media = 8.00 | Mediana = 8.00 | Desv. típ. = NA

El componente práctico es adecuado



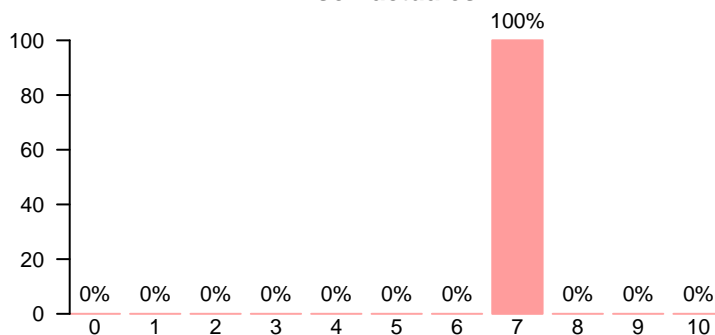
Media = 7.00 | Mediana = 7.00 | Desv. típ. = NA

El trabajo no presencial ha sido útil



Media = 7.00 | Mediana = 7.00 | Desv. típ. = NA

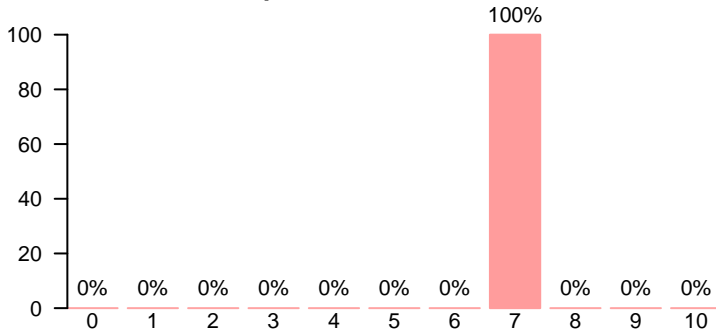
Los materiales ofrecidos son actuales



Media = 7.00 | Mediana = 7.00 | Desv. típ. = NA

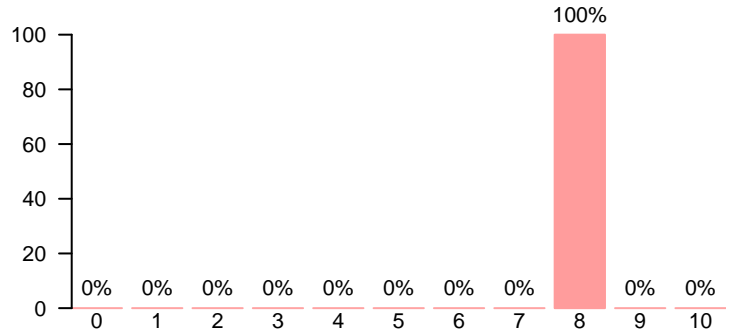
Formación recibida

Está relacionada con las competencias de la titulación




Media = 7.00 | Mediana = 7.00 | Desv. típ. = NA

Posibilita el acceso al mundo laboral



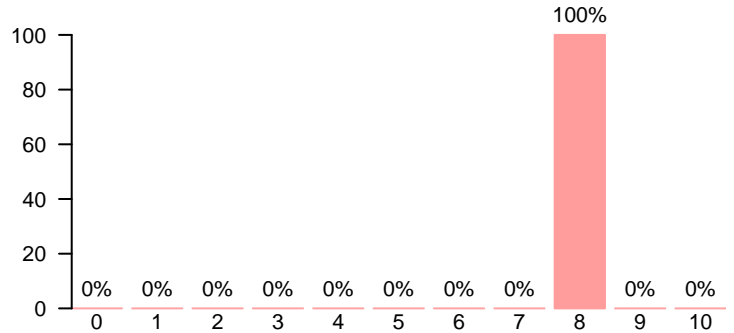
Media = 8.00 | Mediana = 8.00 | Desv. típ. = NA

Posibilita el acceso al mundo investigador



Media = 8.00 | Mediana = 8.00 | Desv. típ. = NA

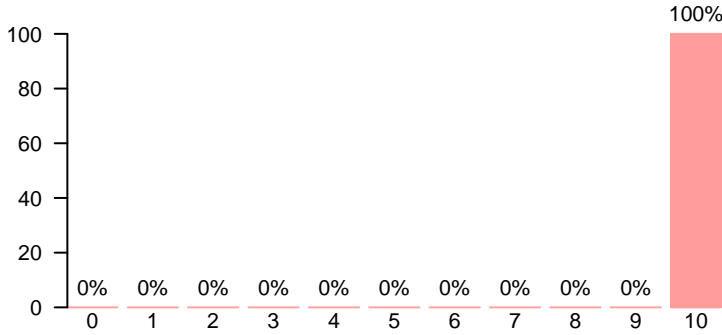
Satisfacción con la formación recibida



Media = 8.00 | Mediana = 8.00 | Desv. típ. = NA

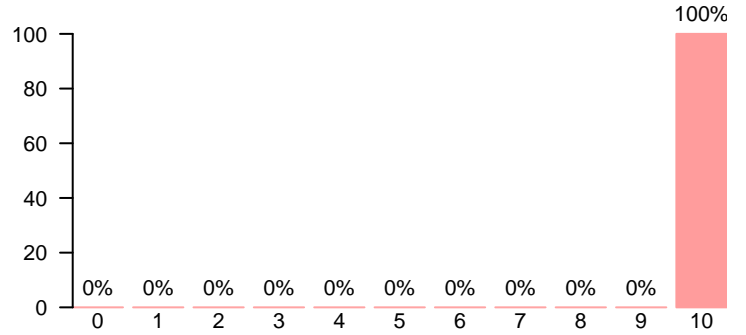
Recursos, gestión, y otros aspectos de la titulación

Satisfacción con las instalaciones




Media = 10.00 | Mediana = 10.00 | Desv. típ. = NA

Recursos y medios



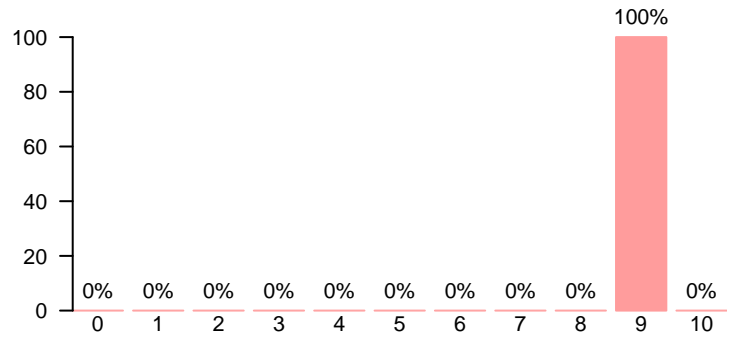
Media = 10.00 | Mediana = 10.00 | Desv. típ. = NA

Actividades complementarias



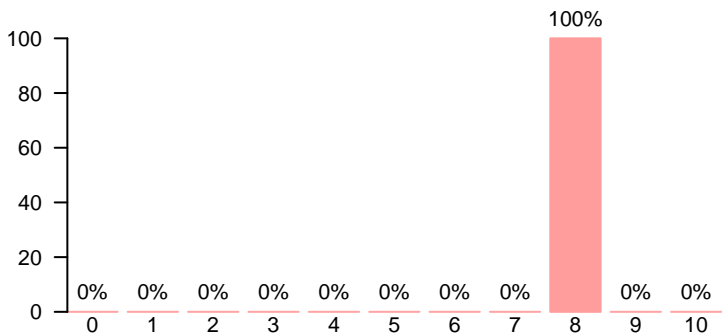
Media = 9.00 | Mediana = 9.00 | Desv. típ. = NA

Servicios de atención a los estudiantes



Media = 9.00 | Mediana = 9.00 | Desv. típ. = NA

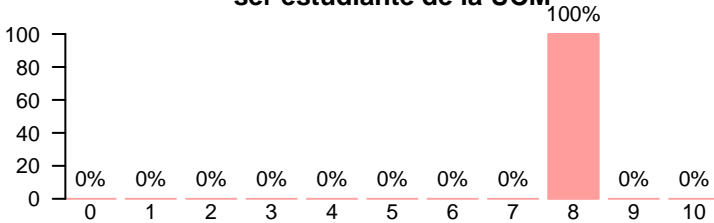
Prestigio de la universidad



Media = 8.00 | Mediana = 8.00 | Desv. típ. = NA

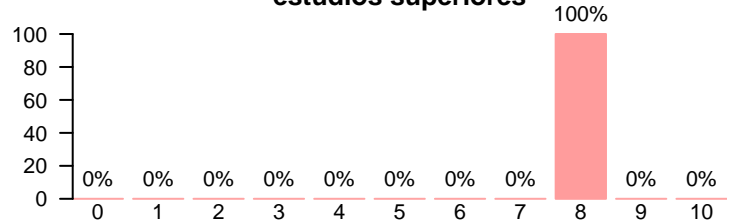
Compromiso

Se siente orgulloso/a de ser estudiante de la UCM



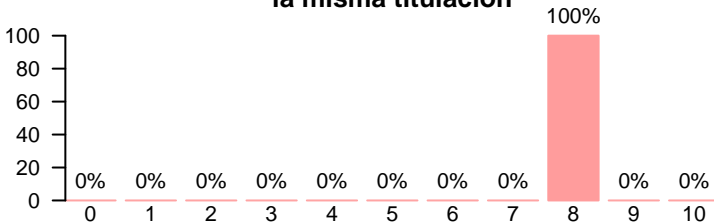
Media = 8.00 | Mediana = 8.00 | Desv. típ. = NA

Volvería a realizar estudios superiores



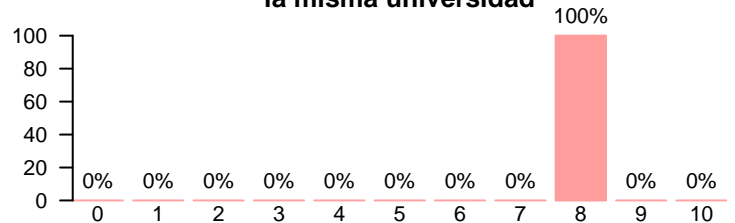
Media = 8.00 | Mediana = 8.00 | Desv. típ. = NA

Volvería a elegir la misma titulación



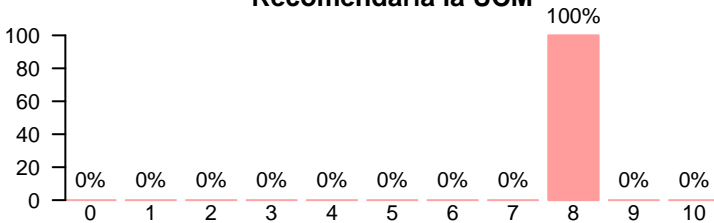
Media = 8.00 | Mediana = 8.00 | Desv. típ. = NA

Volvería a elegir la misma universidad



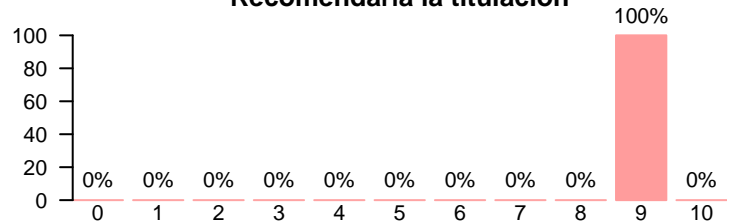
Media = 8.00 | Mediana = 8.00 | Desv. típ. = NA

Recomendaría la UCM



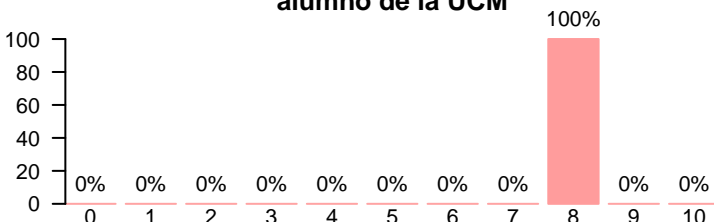
Media = 8.00 | Mediana = 8.00 | Desv. típ. = NA

Recomendaría la titulación



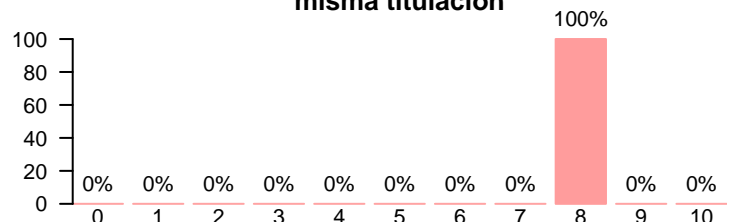
Media = 9.00 | Mediana = 9.00 | Desv. típ. = NA

Habría seguido siendo alumno de la UCM



Media = 8.00 | Mediana = 8.00 | Desv. típ. = NA

Habría elegido la misma titulación



Media = 8.00 | Mediana = 8.00 | Desv. típ. = NA

Compromiso

