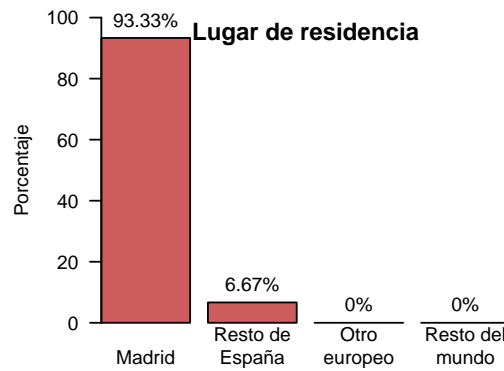
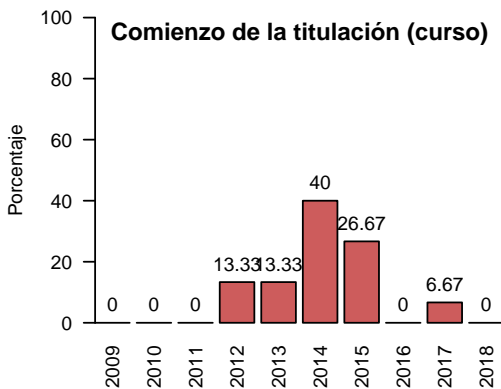
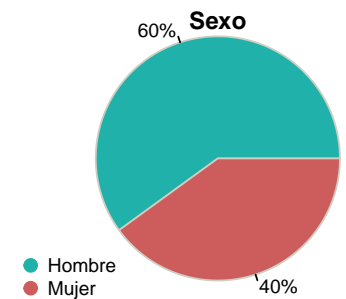
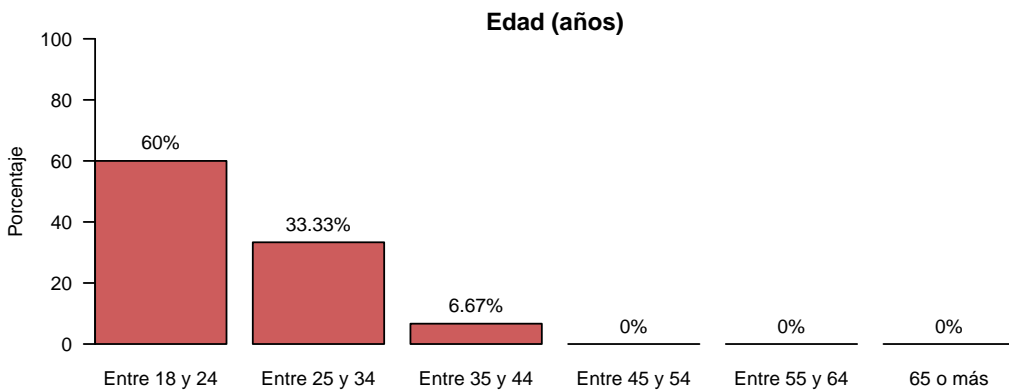


Resultados de las Encuestas de Satisfacción de Egresados del curso 2018-2019 (2019-2020)

Facultad de Informática G. en Ingeniería Informática

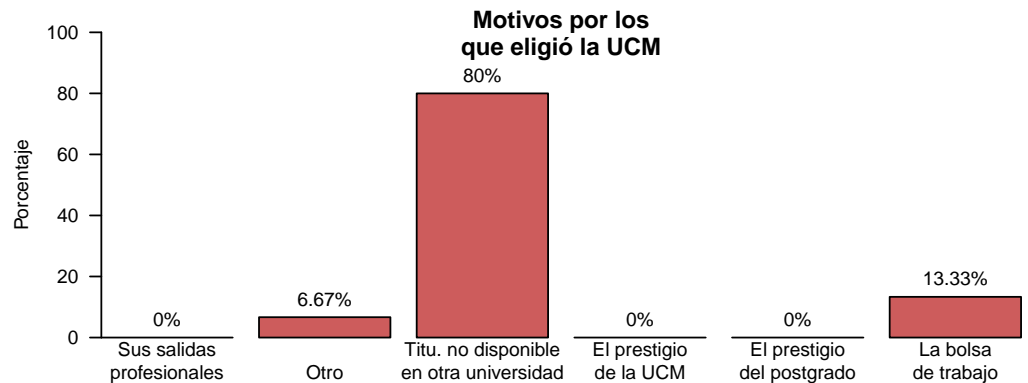
Características de la muestra

Total de encuestados: 15 (porcentaje de participación: 14.42%)

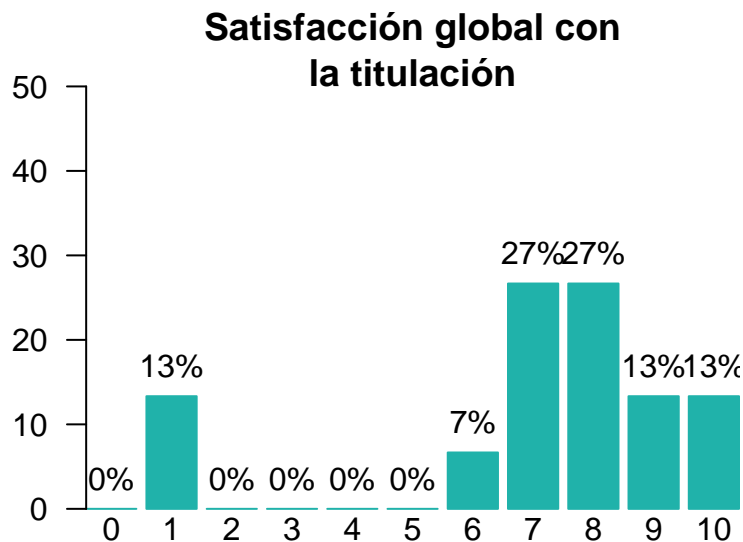


La estancia influyó en encontrar empleo

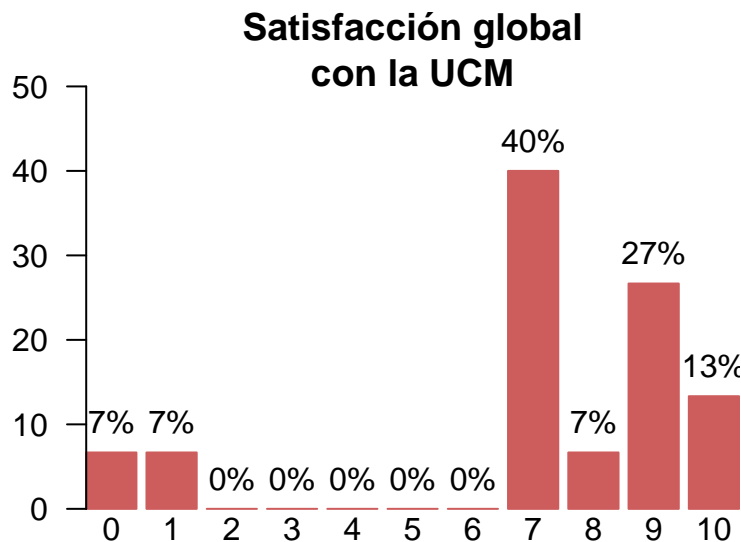
No hay datos



Satisfacción global con la titulación y con la UCM



Media = 7.07 | Mediana = 8.00 | Desv. típ. = 2.71



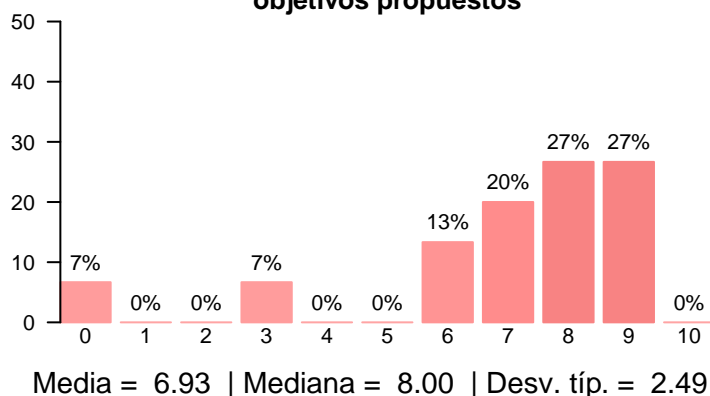
Media = 7.13 | Mediana = 7.00 | Desv. típ. = 2.92

Satisfacción global por características de la muestra

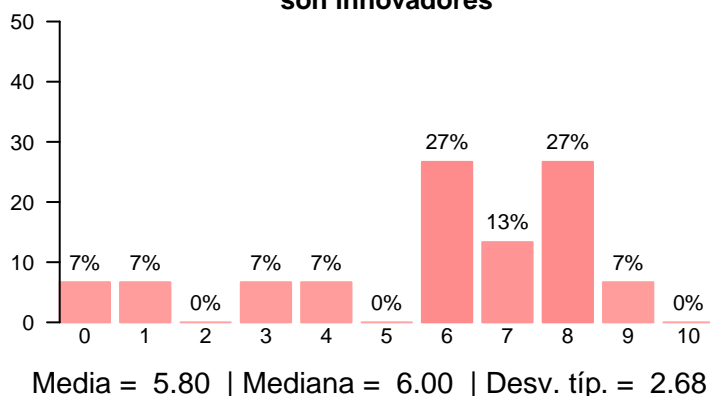
		Media		Mediana		Desviación típica	
		Titulación	UCM	Titulación	UCM	Titulación	UCM
Residencia	Madrid	7.07	7.14	8	7.5	2.81	3.03
	Resto de España	7.00	7.00	7	7.0	-	-
Movilidad	No	7.07	7.13	8	7	2.71	2.92
Sexo	Hombre	6.00	6.11	7.0	7	2.96	3.30
	Mujer	8.67	8.67	8.5	9	1.21	1.37
Edad	Entre 18 y 24	6.78	6.56	8	7	3.46	3.61
	Entre 25 y 34	7.40	8.00	7	7	1.14	1.41
	Entre 35 y 44	8.00	8.00	8	8	-	-
Elección de la UCM	Porque no lo había en otra universidad o centro	8.0	7.00	8	7.0	-	-
	Por el prestigio de la UCM	7.5	7.75	8	8.5	2.39	2.42
	Otro	4.0	3.50	4	3.5	4.24	4.95

Asignaturas de la titulación

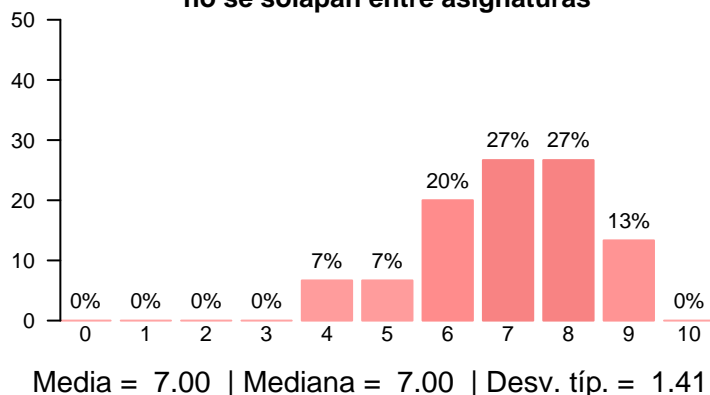
Permiten alcanzar los objetivos propuestos



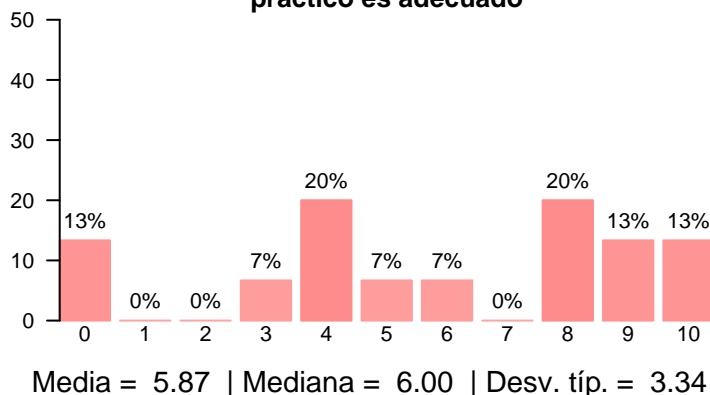
Los contenidos son innovadores



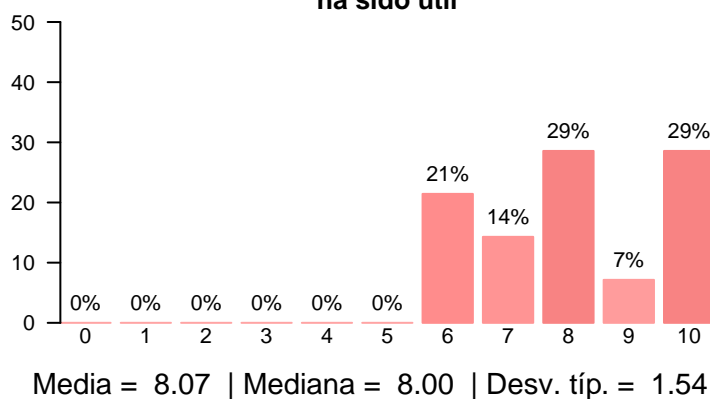
Los contenidos están organizados y no se solapan entre asignaturas



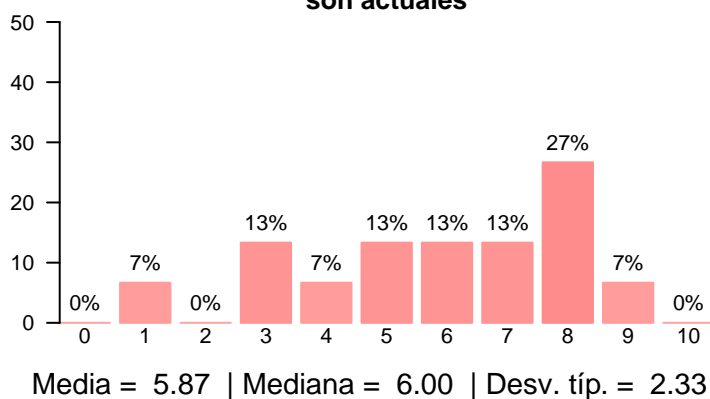
El componente práctico es adecuado



El trabajo no presencial ha sido útil

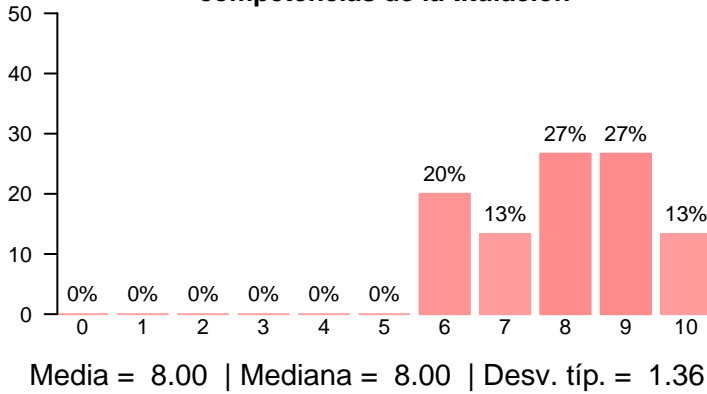


Los materiales ofrecidos son actuales

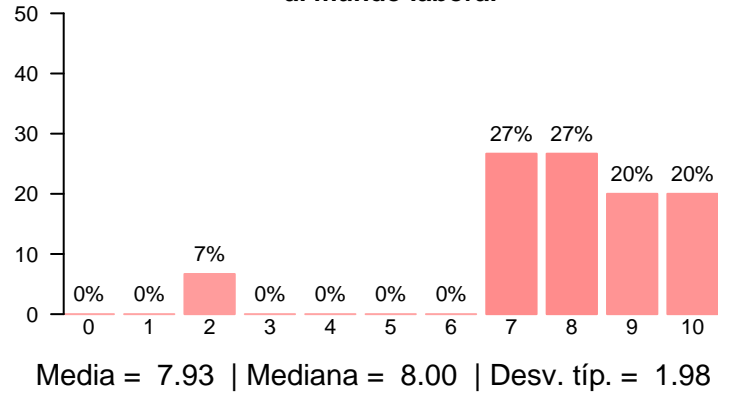


Formación recibida

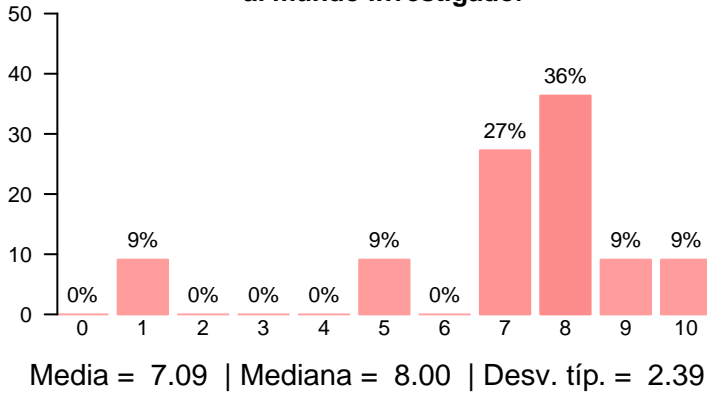
Está relacionada con las competencias de la titulación



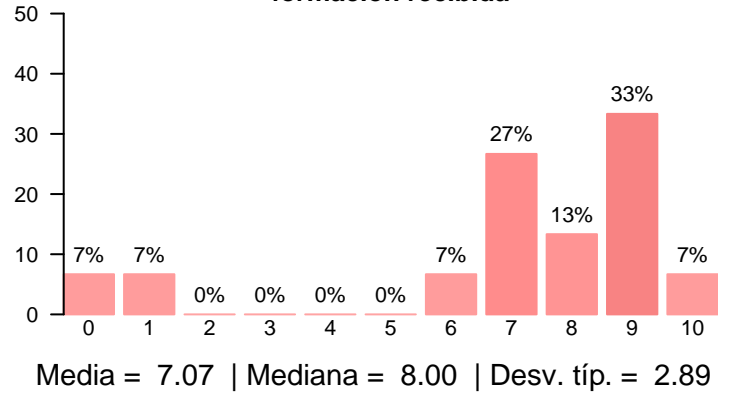
Posibilita el acceso al mundo laboral



Posibilita el acceso al mundo investigador

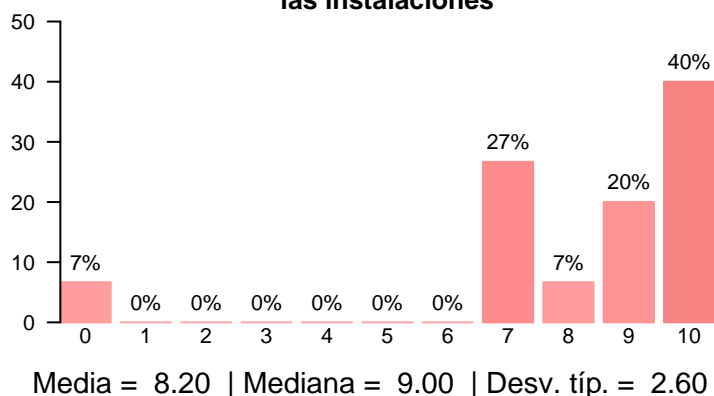


Satisfacción con la formación recibida

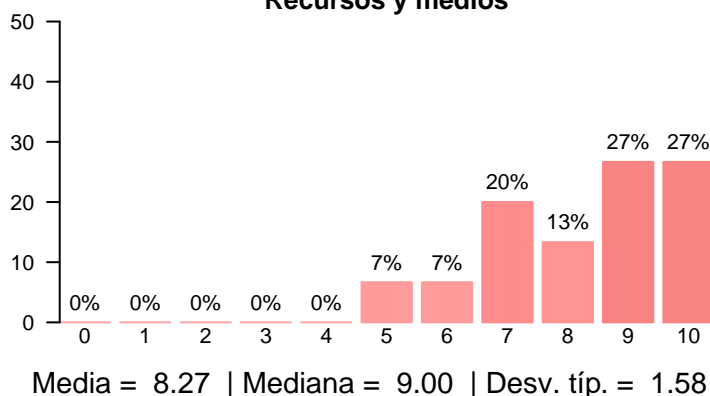


Recursos, gestión, y otros aspectos de la titulación

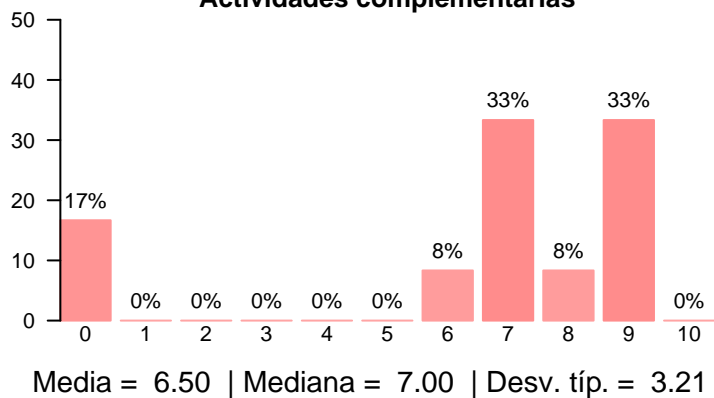
Satisfacción con las instalaciones



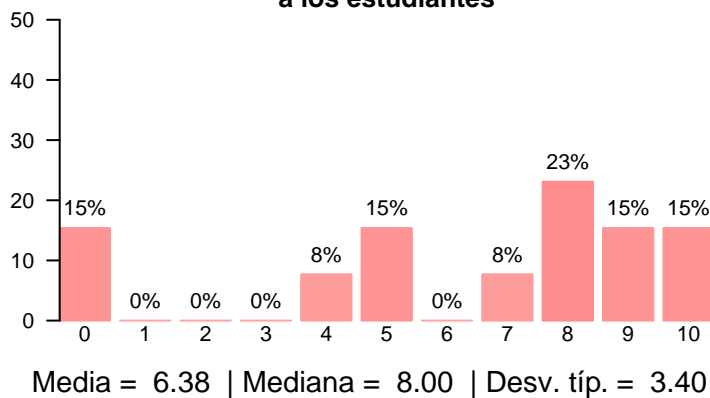
Recursos y medios



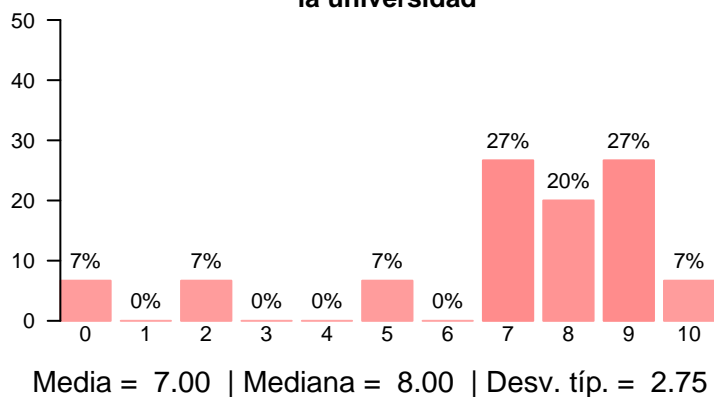
Actividades complementarias



Servicios de atención a los estudiantes

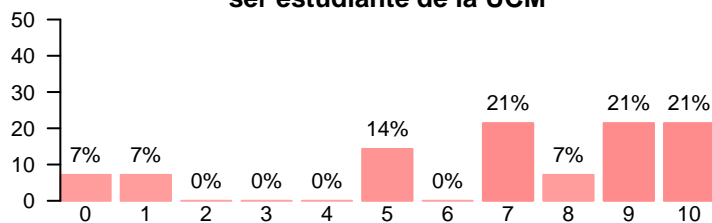


Prestigio de la universidad



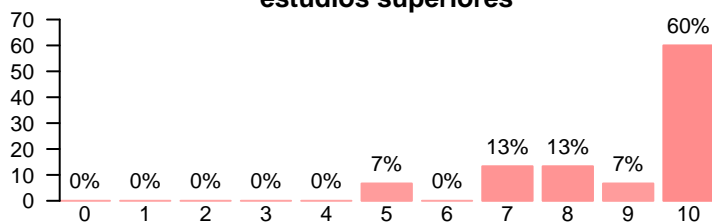
Compromiso

Se siente orgulloso/a de ser estudiante de la UCM



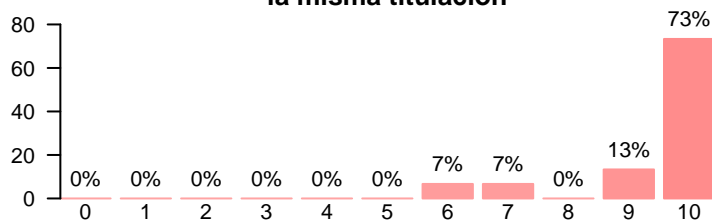
Media = 6.93 | Mediana = 7.50 | Desv. típ. = 3.20

Volvería a realizar estudios superiores



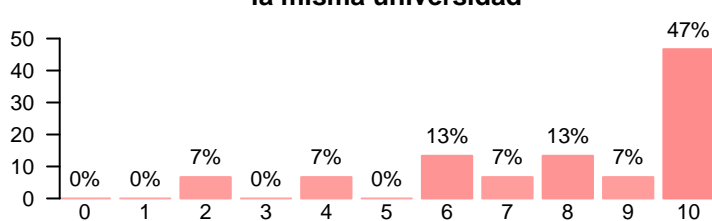
Media = 8.93 | Mediana = 10.00 | Desv. típ. = 1.58

Volvería a elegir la misma titulación



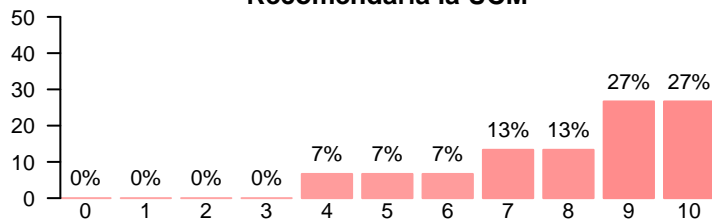
Media = 9.40 | Mediana = 10.00 | Desv. típ. = 1.24

Volvería a elegir la misma universidad



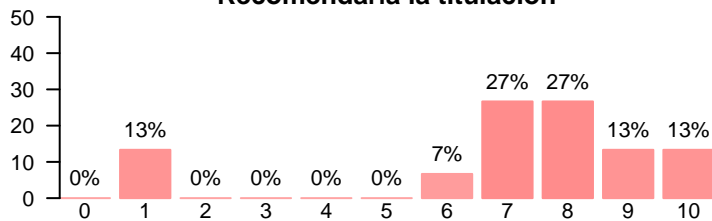
Media = 8.00 | Mediana = 9.00 | Desv. típ. = 2.54

Recomendaría la UCM



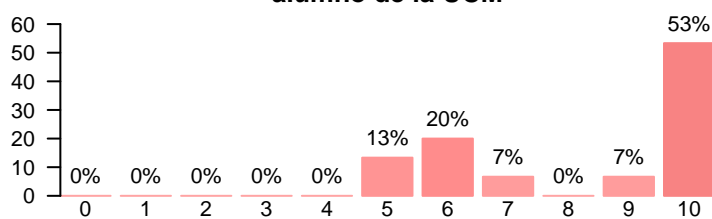
Media = 8.07 | Mediana = 9.00 | Desv. típ. = 1.91

Recomendaría la titulación



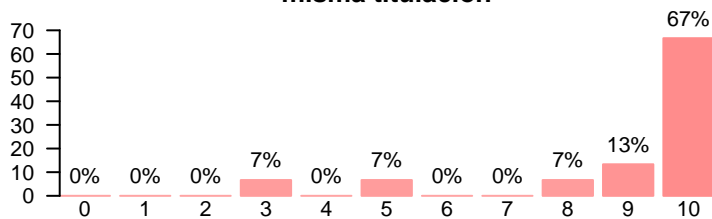
Media = 7.07 | Mediana = 8.00 | Desv. típ. = 2.71

Habría seguido siendo alumno de la UCM



Media = 8.27 | Mediana = 10.00 | Desv. típ. = 2.12

Habría elegido la misma titulación



Media = 8.93 | Mediana = 10.00 | Desv. típ. = 2.12

Compromiso

