



# Universidad Complutense de Madrid

## Resultados del Cuestionario de la satisfacción del alumnado (Curso académico 2010-2011)

Centro: F. INFORMATICA

Titulación: GRADO EN INGENIERÍA DE COMPUTADORES

Número de alumnos encuestados: 4

Pregunta	Total	1	3	5	7	9	Ns/Nc	No aplicable	Desviación Típica	Media	
		2	4	6	8	10					
01 1. Grado de cumplimiento de la duración establecida de las clases diarias	4	0,00%	0,00%	25,00%	0,00%	0,00%	0,00%	0,00%	2,17	8,75	
		0,00%	0,00%	0,00%	0,00%	75,00%					
02 2. Grado de cumplimiento de los horarios de las tutorías	4	0,00%	0,00%	0,00%	0,00%	0,00%	25,00%	0,00%	0,00	10,00	
		0,00%	0,00%	0,00%	0,00%	75,00%					
03 3. Grado de coordinación de la Titulación	4	0,00%	0,00%	0,00%	0,00%	0,00%	0,00%	0,00%	1,41	8,00	
		0,00%	0,00%	25,00%	50,00%	25,00%					
04 4. Grado de cumplimiento de los programas de las asignaturas	4	0,00%	0,00%	0,00%	0,00%	25,00%	0,00%	0,00%	0,83	9,25	
		0,00%	0,00%	0,00%	25,00%	50,00%					
05 5. Grado de cumplimiento de los plazos de notificación de calificaciones	4	0,00%	0,00%	0,00%	0,00%	0,00%	0,00%	25,00%	1,63	8,00	
		0,00%	0,00%	25,00%	25,00%	25,00%					
06 6. Grado de utilidad del Campus Virtual	4	0,00%	0,00%	25,00%	50,00%	0,00%	0,00%	0,00%	1,09	6,75	
		0,00%	0,00%	0,00%	25,00%	0,00%					
07 7. Grado de utilidad de las tutorías presenciales	4	0,00%	0,00%	25,00%	0,00%	25,00%	25,00%	0,00%	2,16	8,00	
		0,00%	0,00%	0,00%	0,00%	25,00%					
08 8. Los temarios son demasiado extensos	4	25,00%	25,00%	0,00%	0,00%	0,00%	0,00%	25,00%	3,86	4,67	
		0,00%	0,00%	0,00%	0,00%	25,00%					
09 9. Existe solapamiento de contenidos entre asignaturas	4	0,00%	25,00%	0,00%	0,00%	0,00%	0,00%	25,00%	2,16	5,00	
		0,00%	25,00%	0,00%	25,00%	0,00%					
10 10. Formación recibida en relación con las competencias vinculadas a la Titulación de este curso	4	0,00%	0,00%	25,00%	0,00%	25,00%	0,00%	0,00%	1,50	7,50	
		0,00%	0,00%	0,00%	50,00%	0,00%					



## Universidad Complutense de Madrid

### Resultados del Cuestionario de la satisfacción del alumnado (Curso académico 2010-2011)

Centro: F. INFORMATICA

Titulación: GRADO EN INGENIERÍA DE COMPUTADORES

Número de alumnos encuestados: 4

Pregunta	Total	1	3	5	7	9	Ns/Nc	No aplicable	Desviación Típica	Media	
		2	4	6	8	10					
11 11. Instalaciones para la docencia (aulas de clase, salas de estudio)	4	25,00%	0,00%	25,00%	0,00%	25,00%	0,00%	0,00%	3,11	5,75	
		0,00%	0,00%	0,00%	25,00%	0,00%					
12 12. Oferta de asignaturas optativas	4	25,00%	0,00%	25,00%	0,00%	0,00%	50,00%	0,00%	2,00	3,00	
		0,00%	0,00%	0,00%	0,00%	0,00%					
13 13. Metodología docente de los/as profesores/as	4	0,00%	0,00%	0,00%	25,00%	0,00%	0,00%	0,00%	2,17	6,75	
		0,00%	25,00%	25,00%	0,00%	25,00%					
14 14. Información disponible en la WEB del Centro	4	0,00%	0,00%	0,00%	25,00%	25,00%	0,00%	0,00%	1,12	7,50	
		0,00%	0,00%	25,00%	25,00%	0,00%					
15 15. Canales para realizar quejas y sugerencias	4	0,00%	0,00%	0,00%	0,00%	0,00%	0,00%	25,00%	2,49	4,67	
		25,00%	25,00%	0,00%	25,00%	0,00%					
16 16. Sistema de préstamo de libros	4	0,00%	0,00%	0,00%	25,00%	25,00%	0,00%	0,00%	1,80	6,50	
		0,00%	25,00%	25,00%	0,00%	0,00%					
17 17. Distribución de tareas a lo largo del curso	4	0,00%	0,00%	0,00%	25,00%	25,00%	0,00%	0,00%	1,22	7,00	
		0,00%	0,00%	50,00%	0,00%	0,00%					
18 18. Instalaciones de apoyo a la docencia (laboratorios, talleres, aulas de informática)	4	25,00%	0,00%	0,00%	25,00%	25,00%	0,00%	0,00%	3,11	6,25	
		0,00%	0,00%	0,00%	25,00%	0,00%					
19 19. Información que figura en la Guía Docente	4	0,00%	25,00%	25,00%	0,00%	25,00%	0,00%	0,00%	2,38	6,25	
		0,00%	0,00%	0,00%	25,00%	0,00%					
20 20. Criterios de evaluación de las asignaturas	4	0,00%	0,00%	0,00%	25,00%	25,00%	0,00%	0,00%	1,12	7,50	
		0,00%	0,00%	25,00%	25,00%	0,00%					



## Universidad Complutense de Madrid

### Resultados del Cuestionario de la satisfacción del alumnado (Curso académico 2010-2011)

Centro: F. INFORMATICA

Titulación: GRADO EN INGENIERÍA DE COMPUTADORES

Número de alumnos encuestados: 4

Pregunta	Total	1 2	3 4	5 6	7 8	9 10	Ns/Nc	No aplicable	Desviación Típica	Media	 0 10
21 21. Fondos bibliográficos para el estudio	4	0,00% 0,00%	0,00% 25,00%	0,00% 25,00%	0,00% 25,00%	25,00% 0,00%	0,00%	0,00%	1,92	6,75	
22 22. Satisfacción global con la Titulación	4	0,00% 0,00%	0,00% 25,00%	25,00% 0,00%	25,00% 0,00%	25,00% 0,00%	0,00%	0,00%	1,92	6,25	
23 23. Número de alumnos en los grupos	4	0,00% 0,00%	25,00% 0,00%	0,00% 0,00%	25,00% 0,00%	25,00% 0,00%	0,00%	25,00%	2,49	6,33	
24 24. Coordinación entre las clases teóricas y las clases prácticas	4	0,00% 0,00%	0,00% 0,00%	0,00% 0,00%	50,00% 25,00%	25,00% 0,00%	0,00%	0,00%	0,83	7,75	
25 25. Movilidad (Sócrates/Erasmus, Séneca, etc.)	4	0,00% 0,00%	0,00% 0,00%	0,00% 0,00%	0,00% 0,00%	0,00% 0,00%	50,00%	50,00%	0,00	0,00	
26 26. Prácticas externas o pre-profesionales	4	0,00% 0,00%	0,00% 0,00%	0,00% 0,00%	0,00% 0,00%	0,00% 0,00%	50,00%	50,00%	0,00	0,00	



# Universidad Complutense de Madrid

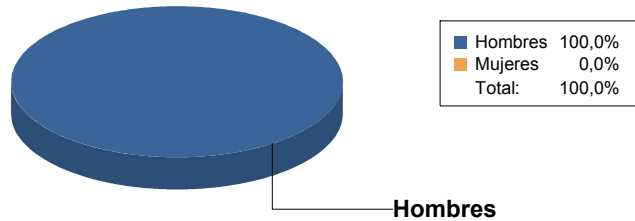
## Resultados del Cuestionario de la satisfacción del alumnado (Curso académico 2010-2011)

Centro: F. INFORMATICA

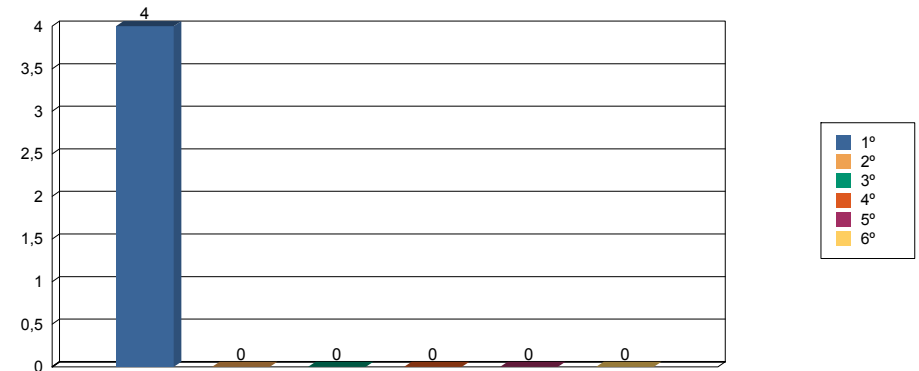
Titulación: GRADO EN INGENIERÍA DE COMPUTADORES

Número de alumnos encuestados: 4

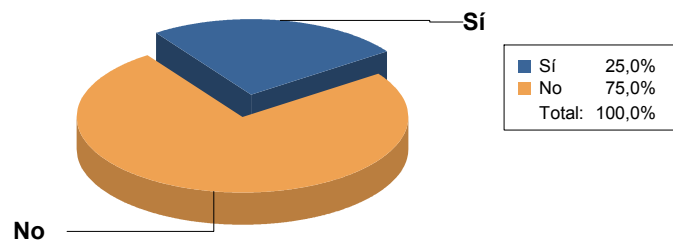
### Sexo



### Curso matriculado más alto



### ¿Desarrolla algún tipo de actividad remunerada?



### Porcentaje de asistencia

