



Universidad Complutense de Madrid

Resultados del Cuestionario de la satisfacción del alumnado (Curso académico 2013-2014)

Centro: Facultad de Informática

Titulación: GRADO EN INGENIERÍA DEL SOFTWARE

Número de alumnos encuestados: 71 Participación: 14,09%

Pregunta	Total	1	3	5	7	9	Ns/Nc	Desviación Típica	Media	
		2	4	6	8	10				
1. Nivel de cumplimiento del horario de las clases diarias	71	0,00% 1,40%	0,00% 0,00%	2,80% 2,82%	7,04% 16,90%	33,80% 35,20%	0,00%	1,46	8,75	
2. Nivel de cumplimiento del horario de las tutorías	71	0,00% 1,40%	1,41% 2,80%	7,00% 7,04%	8,45% 19,72%	30,99% 21,10%	0,00%	1,86	8,03	
3. Nivel de cumplimiento de los programas de las asignaturas	71	1,40% 1,40%	1,41% 1,40%	7,00% 4,23%	19,72% 26,76%	25,35% 11,30%	0,00%	1,84	7,68	
4. Nivel de cumplimiento de los plazos de notificación de calificaciones	71	2,80% 9,90%	9,86% 14,10%	11,30% 16,90%	15,49% 11,27%	7,04% 1,40%	0,00%	2,23	5,42	
5. Grado de utilidad del Campus Virtual	70	0,00% 4,20%	0,00% 0,00%	5,60% 9,86%	11,27% 19,72%	25,35% 22,50%	1,41%	1,93	7,97	
6. Grado de utilidad de las tutorías presenciales	69	1,40% 2,80%	1,41% 1,40%	8,50% 8,45%	14,08% 8,45%	30,99% 19,70%	2,82%	2,16	7,74	
7. Los contenidos de las asignaturas están organizados	69	2,80% 0,00%	2,82% 12,70%	12,70% 7,04%	9,86% 21,13%	18,31% 9,90%	2,82%	2,27	6,88	
8. Nivel de solapamiento de contenidos entre asignaturas	71	4,20% 4,20%	5,63% 7,00%	14,10% 18,31%	14,08% 12,68%	11,27% 8,50%	0,00%	2,37	6,24	
9. Formación recibida en relación con las competencias vinculadas a la Titulación	71	1,40% 4,20%	8,45% 4,20%	15,50% 19,72%	12,68% 21,13%	7,04% 5,60%	0,00%	2,13	6,25	
10. Instalaciones para impartir la docencia (aulas de clase, salas de estudio)	71	0,00% 1,40%	0,00% 2,80%	8,50% 8,45%	7,04% 21,13%	30,99% 19,70%	0,00%	1,80	8,01	



Universidad Complutense de Madrid

Resultados del Cuestionario de la satisfacción del alumnado (Curso académico 2013-2014)

Centro: Facultad de Informática

Titulación: GRADO EN INGENIERÍA DEL SOFTWARE

Número de alumnos encuestados: 71 Participación: 14,09%

Pregunta	Total	1	3	5	7	9	Ns/Nc	Desviación Típica	Media	
		2	4	6	8	10				
11. Metodología docente del profesorado	71	2,80% 5,60%	7,04% 12,70%	8,50% 16,90%	21,13% 11,27%	12,68% 1,40%	0,00%	2,20	5,96	
12. Información disponible en la WEB del Centro	71	4,20% 4,20%	7,04% 12,70%	9,90% 8,45%	22,54% 14,08%	9,86% 7,00%	0,00%	2,40	6,14	
13. Canales para realizar quejas y sugerencias	70	5,60% 11,30%	11,27% 14,10%	16,90% 8,45%	5,63% 9,86%	8,45% 7,00%	1,41%	2,62	5,26	
14. Servicio Biblioteca	71	0,00% 1,40%	0,00% 2,80%	2,80% 7,04%	21,13% 12,68%	25,35% 26,80%	0,00%	1,73	8,15	
15. Distribución de tareas a lo largo del curso	71	4,20% 12,70%	7,04% 5,60%	11,30% 19,72%	19,72% 9,86%	5,63% 4,20%	0,00%	2,38	5,58	
16. Instalaciones y recursos de apoyo a la docencia (laboratorios, talleres, aulas de informática, proyectores)	71	0,00% 1,40%	2,82% 0,00%	7,00% 12,68%	15,49% 16,90%	25,35% 18,30%	0,00%	1,86	7,77	
17. Utilidad de los contenidos en la Guía Docente	69	2,80% 5,60%	8,45% 7,00%	14,10% 11,27%	15,49% 21,13%	7,04% 4,20%	2,82%	2,29	6,06	
18. Criterios de evaluación de las asignaturas	71	5,60% 12,70%	5,63% 7,00%	12,70% 12,68%	15,49% 15,49%	9,86% 2,80%	0,00%	2,52	5,65	
19. Satisfacción global con la Titulación	71	2,80% 7,00%	9,86% 8,50%	9,90% 8,45%	14,08% 18,31%	14,08% 7,00%	0,00%	2,52	6,23	
20. Número de alumnos en los grupos	71	0,00% 5,60%	1,41% 7,00%	12,70% 8,45%	15,49% 23,94%	19,72% 5,60%	0,00%	2,09	6,92	



Universidad Complutense de Madrid

Resultados del Cuestionario de la satisfacción del alumnado (Curso académico 2013-2014)

Centro: Facultad de Informática

Titulación: GRADO EN INGENIERÍA DEL SOFTWARE

Número de alumnos encuestados: 71

Participación: 14,09%

Pregunta	Total	1 2	3 4	5 6	7 8	9 10	Ns/Nc	Desviación Típica	Media	 0 10
21. Coordinación entre las clases teóricas y las clases prácticas	71	2,80% 5,60%	7,04% 2,80%	9,90% 12,68%	23,94% 12,68%	15,49% 7,00%	0,00%	2,34	6,51	
22. Movilidad (Sócrates/Erasmus, Séneca, etc.)	5	1,40% 0,00%	2,82% 1,40%	1,40% 0,00%	0,00% 0,00%	0,00% 0,00%	92,96%	1,33	3,20	
23. Prácticas externas o pre-profesionales	7	0,00% 0,00%	1,41% 4,20%	1,40% 0,00%	1,41% 0,00%	1,41% 0,00%	90,14%	1,96	5,14	



Universidad Complutense de Madrid

Resultados del Cuestionario de la satisfacción del alumnado (Curso académico 2013-2014)

Centro: Facultad de Informática

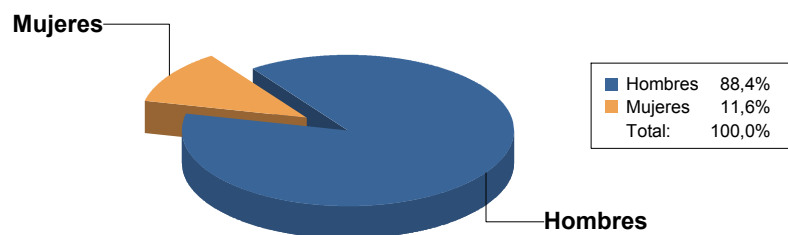
Titulación: GRADO EN INGENIERÍA DEL SOFTWARE

Número de alumnos encuestados: 71

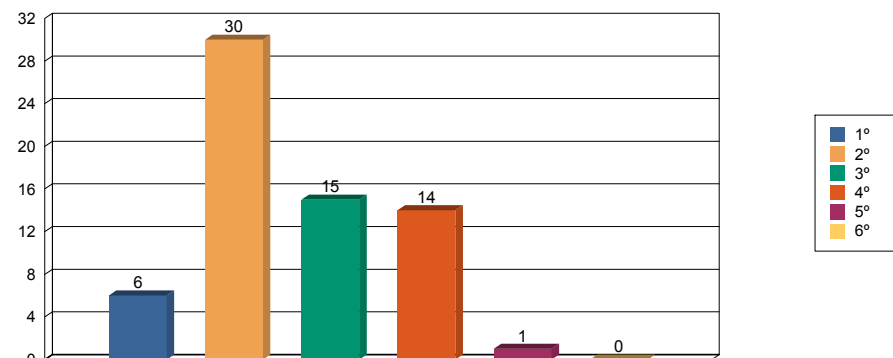
Media de edad: 22,31

Desviación: 2,99

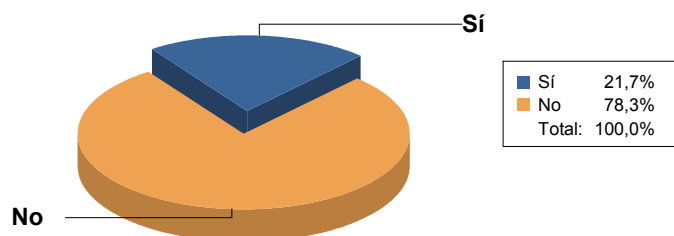
Sexo



Curso matriculado más alto



¿Desarrolla algún tipo de actividad remunerada?



Porcentaje de asistencia

