



Universidad Complutense de Madrid

Resultados del Cuestionario de la satisfacción del pdi (Curso académico 2011-2012)

Centro: F. INFORMATICA

Titulación: GRADO EN INGENIERÍA DEL SOFTWARE

Número de encuestados: 16 Participación: 17,20% (Calculo basado en datos aproximados)

Pregunta	Total	1 2	3 4	5 6	7 8	9 10	Ns/Nc	Desviación Típica	Media	0 10
11. Utilidad del Campus Virtual para la actividad docente	16	0,00% 0,00%	0,00% 12,50%	6,30% 12,50%	6,25% 12,50%	12,50% 37,50%	0,00%	2,18	7,88	
12. Colaboración del PAS	16	0,00% 6,30%	0,00% 6,30%	18,80% 12,50%	18,75% 18,75%	6,25% 12,50%	0,00%	2,11	6,69	
13. Organización de los horarios docentes de las diferentes asignaturas	16	0,00% 6,30%	6,25% 6,30%	6,30% 6,25%	18,75% 25,00%	12,50% 12,50%	0,00%	2,30	6,94	
14. Satisfacción con la actividad docente desarrollada	16	0,00% 0,00%	0,00% 0,00%	0,00% 12,50%	25,00% 31,25%	18,75% 12,50%	0,00%	1,20	7,94	
15. Funcionamiento de los laboratorios	16	0,00% 0,00%	0,00% 0,00%	6,30% 6,25%	18,75% 25,00%	18,75% 25,00%	0,00%	1,47	8,19	



Universidad Complutense de Madrid

Resultados del Cuestionario de la satisfacción del pdi (Curso académico 2011-2012)

Centro: F. INFORMATICA

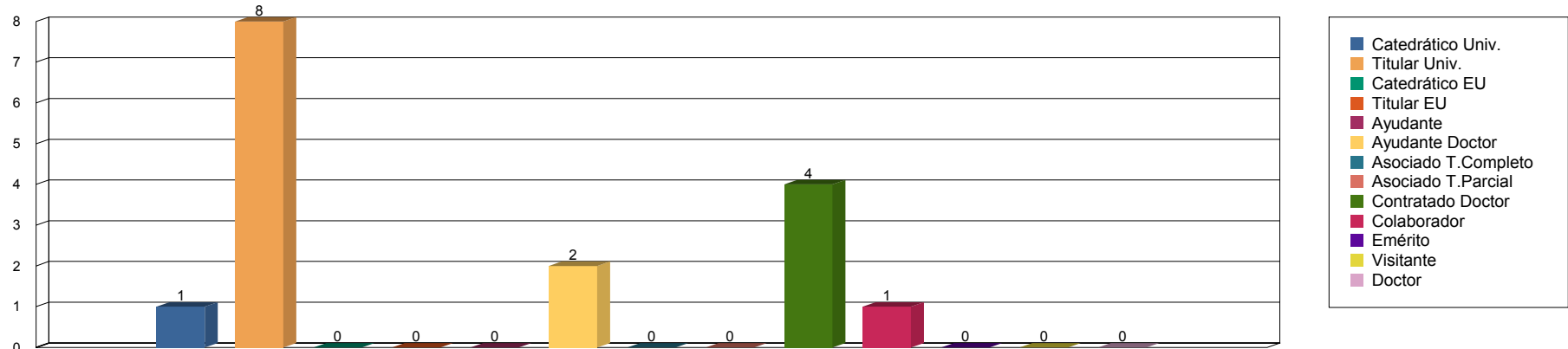
Titulación: GRADO EN INGENIERÍA DEL SOFTWARE

Número de encuestados: 16

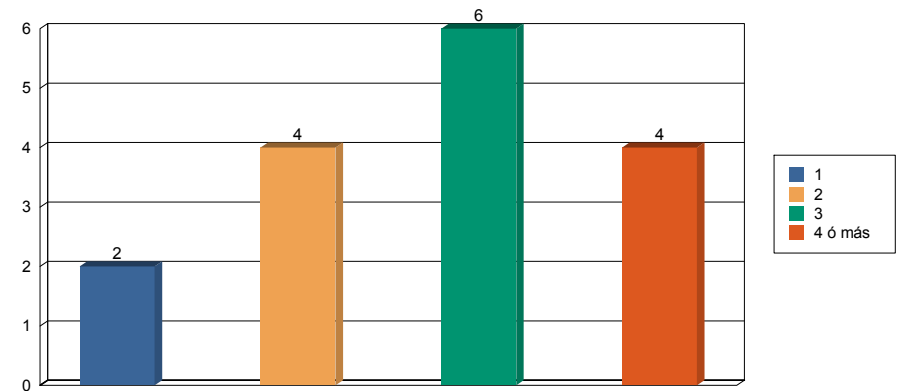
Media de experiencia docente universitaria (en nº de años): 13,50

Desviación: 4,74

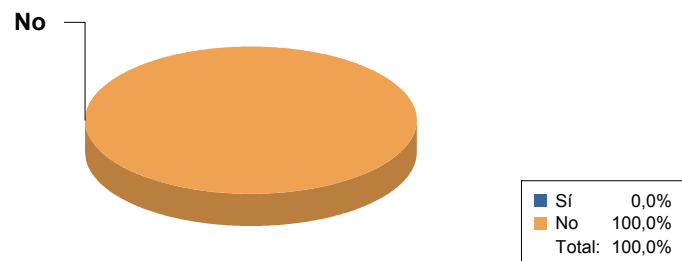
Categoría



Nº de titulaciones del EEES en las que imparte docencia



Interino





Universidad Complutense de Madrid

Resultados del Cuestionario de la satisfacción del pdi (Curso académico 2011-2012)

Centro: F. INFORMATICA

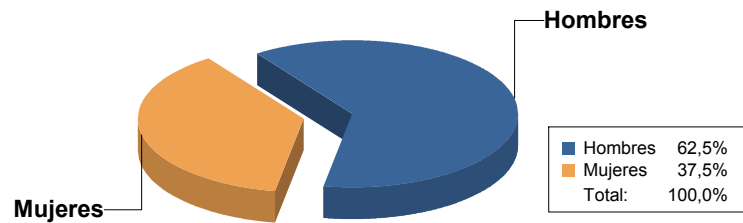
Titulación: GRADO EN INGENIERÍA DEL SOFTWARE

Número de encuestados: 16

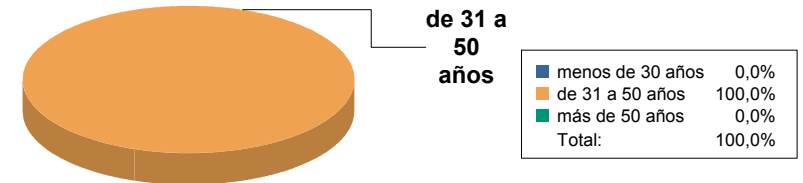
Media de experiencia docente universitaria (en nº de años): 13,50

Desviación: 4,74

Sexo



Edad



Porcentaje de asistencia de alumnos por grupo

