



Universidad Complutense de Madrid

Resultados del Cuestionario de la satisfacción del alumnado (Curso académico 2010-2011)

Centro: F. INFORMATICA

Titulación: GRADO EN INGENIERÍA DEL SOFTWARE

Número de alumnos encuestados: 10

Pregunta	Total	1	3	5	7	9	Ns/Nc	No aplicable	Desviación Típica	Media	
		2	4	6	8	10					
01 1. Grado de cumplimiento de la duración establecida de las clases diarias	10	0,00%	20,00%	10,00%	10,00%	40,00%	0,00%	0,00%	2,32	6,80	
		0,00%	0,00%	10,00%	10,00%	0,00%					
02 2. Grado de cumplimiento de los horarios de las tutorías	10	0,00%	10,00%	0,00%	10,00%	20,00%	0,00%	20,00%	2,12	8,00	
		0,00%	0,00%	0,00%	20,00%	20,00%					
03 3. Grado de coordinación de la Titulación	10	0,00%	0,00%	20,00%	10,00%	10,00%	0,00%	0,00%	2,53	6,00	
		20,00%	0,00%	20,00%	10,00%	10,00%					
04 4. Grado de cumplimiento de los programas de las asignaturas	10	0,00%	0,00%	0,00%	0,00%	20,00%	0,00%	0,00%	2,23	8,20	
		10,00%	0,00%	0,00%	40,00%	30,00%					
05 5. Grado de cumplimiento de los plazos de notificación de calificaciones	10	20,00%	0,00%	10,00%	0,00%	10,00%	0,00%	10,00%	2,75	4,67	
		10,00%	10,00%	20,00%	10,00%	0,00%					
06 6. Grado de utilidad del Campus Virtual	10	0,00%	0,00%	10,00%	0,00%	30,00%	0,00%	0,00%	1,47	8,80	
		0,00%	0,00%	0,00%	20,00%	40,00%					
07 7. Grado de utilidad de las tutorías presenciales	10	0,00%	0,00%	10,00%	10,00%	20,00%	0,00%	40,00%	1,37	7,67	
		0,00%	0,00%	0,00%	20,00%	0,00%					
08 8. Los temarios son demasiado extensos	10	0,00%	10,00%	10,00%	10,00%	20,00%	0,00%	0,00%	2,53	6,70	
		0,00%	20,00%	10,00%	0,00%	20,00%					
09 9. Existe solapamiento de contenidos entre asignaturas	10	0,00%	10,00%	10,00%	10,00%	10,00%	0,00%	0,00%	1,95	7,00	
		0,00%	0,00%	20,00%	30,00%	10,00%					
10 10. Formación recibida en relación con las competencias vinculadas a la Titulación de este curso	10	10,00%	10,00%	10,00%	40,00%	0,00%	0,00%	0,00%	2,17	5,90	
		0,00%	0,00%	10,00%	20,00%	0,00%					



Universidad Complutense de Madrid

Resultados del Cuestionario de la satisfacción del alumnado (Curso académico 2010-2011)

Centro: F. INFORMATICA

Titulación: GRADO EN INGENIERÍA DEL SOFTWARE

Número de alumnos encuestados: 10

Pregunta	Total	1 2	3 4	5 6	7 8	9 10	Ns/Nc	No aplicable	Desviación Típica	Media	 0 10
11 11. Instalaciones para la docencia (aulas de clase, salas de estudio)	10	10,00% 0,00%	0,00% 10,00%	10,00% 10,00%	10,00% 30,00%	10,00% 10,00%	0,00%	0,00%	2,54	6,60	
12 12. Oferta de asignaturas optativas	10	20,00% 0,00%	0,00% 0,00%	20,00% 0,00%	0,00% 0,00%	0,00% 0,00%	50,00%	10,00%	2,00	3,00	
13 13. Metodología docente de los/as profesores/as	10	10,00% 0,00%	0,00% 0,00%	40,00% 20,00%	10,00% 10,00%	0,00% 0,00%	0,00%	10,00%	1,83	5,33	
14 14. Información disponible en la WEB del Centro	10	10,00% 0,00%	0,00% 0,00%	20,00% 20,00%	20,00% 20,00%	0,00% 10,00%	0,00%	0,00%	2,28	6,30	
15 15. Canales para realizar quejas y sugerencias	10	10,00% 10,00%	20,00% 0,00%	10,00% 0,00%	10,00% 10,00%	0,00% 0,00%	10,00%	20,00%	2,42	4,14	
16 16. Sistema de préstamo de libros	10	20,00% 0,00%	0,00% 10,00%	0,00% 10,00%	10,00% 40,00%	0,00% 0,00%	10,00%	0,00%	2,79	5,67	
17 17. Distribución de tareas a lo largo del curso	10	20,00% 0,00%	10,00% 20,00%	0,00% 20,00%	10,00% 20,00%	0,00% 0,00%	0,00%	0,00%	2,48	4,80	
18 18. Instalaciones de apoyo a la docencia (laboratorios, talleres, aulas de informática)	10	10,00% 0,00%	10,00% 0,00%	0,00% 0,00%	20,00% 30,00%	10,00% 10,00%	0,00%	10,00%	2,74	6,78	
19 19. Información que figura en la Guía Docente	10	10,00% 0,00%	10,00% 0,00%	0,00% 0,00%	10,00% 10,00%	10,00% 10,00%	0,00%	40,00%	3,25	6,33	
20 20. Criterios de evaluación de las asignaturas	10	20,00% 0,00%	0,00% 10,00%	10,00% 10,00%	20,00% 10,00%	10,00% 10,00%	0,00%	0,00%	2,93	5,80	



Universidad Complutense de Madrid

Resultados del Cuestionario de la satisfacción del alumnado (Curso académico 2010-2011)

Centro: F. INFORMATICA

Titulación: GRADO EN INGENIERÍA DEL SOFTWARE

Número de alumnos encuestados: 10

Pregunta	Total	1 2	3 4	5 6	7 8	9 10	Ns/Nc	No aplicable	Desviación Típica	Media	 0 10
21 21. Fondos bibliográficos para el estudio	10	10,00% 10,00%	0,00% 0,00%	30,00% 30,00%	10,00% 0,00%	0,00% 0,00%	0,00%	10,00%	1,87	4,78	
22 22. Satisfacción global con la Titulación	10	10,00% 0,00%	10,00% 0,00%	0,00% 10,00%	20,00% 30,00%	0,00% 0,00%	0,00%	20,00%	2,45	6,00	
23 23. Número de alumnos en los grupos	10	10,00% 0,00%	10,00% 10,00%	0,00% 0,00%	20,00% 40,00%	10,00% 0,00%	0,00%	0,00%	2,53	6,30	
24 24. Coordinación entre las clases teóricas y las clases prácticas	10	0,00% 10,00%	0,00% 0,00%	30,00% 20,00%	20,00% 10,00%	10,00% 0,00%	0,00%	0,00%	1,84	6,00	
25 25. Movilidad (Sócrates/Erasmus, Séneca, etc.)	10	0,00% 0,00%	0,00% 0,00%	0,00% 0,00%	0,00% 10,00%	0,00% 0,00%	60,00%	30,00%	0,00	8,00	
26 26. Prácticas externas o pre-profesionales	10	0,00% 0,00%	0,00% 0,00%	0,00% 0,00%	0,00% 0,00%	0,00% 0,00%	70,00%	30,00%	0,00	0,00	



Universidad Complutense de Madrid

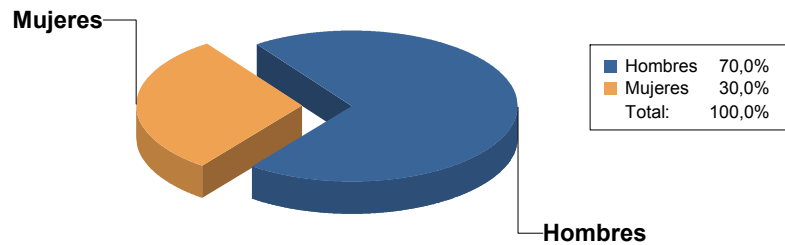
Resultados del Cuestionario de la satisfacción del alumnado (Curso académico 2010-2011)

Centro: F. INFORMATICA

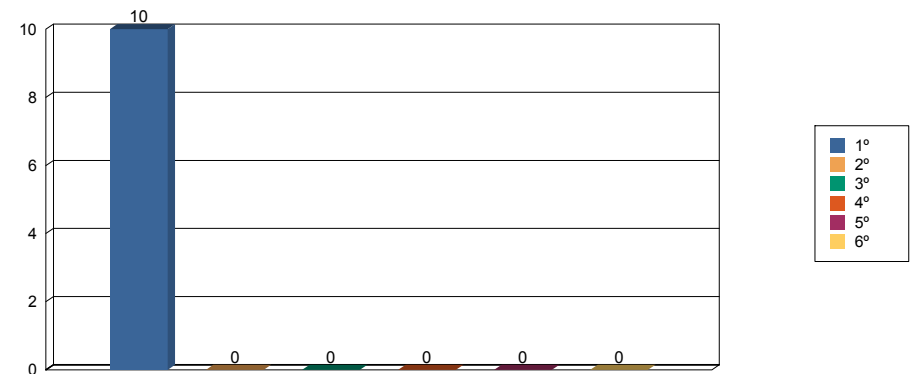
Titulación: GRADO EN INGENIERÍA DEL SOFTWARE

Número de alumnos encuestados: 10

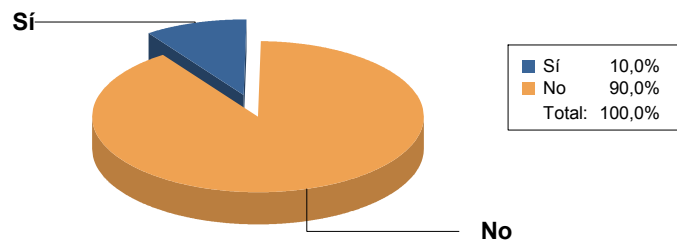
Sexo



Curso matriculado más alto



¿Desarrolla algún tipo de actividad remunerada?



Porcentaje de asistencia

