



Universidad Complutense de Madrid

Resultados del Cuestionario de la satisfacción del pdi (Curso académico 2014-2015)

Centro: Facultad de Informática

Titulación: DOBLE GRADO EN INGENIERÍA INFORMÁTICA - MATEMÁTICAS

Número de encuestados: 6 Participación: 6,25% (Cálculo basado en datos aproximados)

Pregunta	Total	1 2	3 4	5 6	7 8	9 10	Ns/Nc	Desviación Típica	Media	▯▯▯▯▯▯▯▯▯▯▯▯▯▯▯▯▯▯ 0 10
1. Su formación académica tiene relación con la/s asignatura/s que imparte	6	0,00% 0,00%	0,00% 0,00%	0,00% 0,00%	0,00% 0,00%	33,33% 66,70%	0,00%	0,47	9,67	▯▯▯▯▯▯▯▯▯▯▯▯▯▯▯▯▯▯
2. Fondos bibliográficos para el estudio	6	0,00% 0,00%	0,00% 0,00%	0,00% 0,00%	0,00% 0,00%	33,33% 66,70%	0,00%	0,47	9,67	▯▯▯▯▯▯▯▯▯▯▯▯▯▯▯▯▯▯
3. Se tiene en cuenta la formación del profesorado en la asignación de docencia	6	0,00% 0,00%	0,00% 0,00%	0,00% 0,00%	33,33% 33,33%	16,67% 16,70%	0,00%	1,07	8,17	▯▯▯▯▯▯▯▯▯▯▯▯▯▯▯▯▯▯
4. Distribución de la carga docente entre clases teóricas y prácticas	6	0,00% 0,00%	0,00% 0,00%	0,00% 0,00%	0,00% 0,00%	33,33% 66,70%	0,00%	0,47	9,67	▯▯▯▯▯▯▯▯▯▯▯▯▯▯▯▯▯▯
5. Metodologías docentes	6	0,00% 0,00%	0,00% 0,00%	0,00% 0,00%	0,00% 33,33%	50,00% 16,70%	0,00%	0,69	8,83	▯▯▯▯▯▯▯▯▯▯▯▯▯▯▯▯▯▯
6. Mecanismos de coordinación de esta Titulación	6	0,00% 0,00%	0,00% 0,00%	16,70% 0,00%	0,00% 0,00%	16,67% 66,70%	0,00%	1,83	9,00	▯▯▯▯▯▯▯▯▯▯▯▯▯▯▯▯▯▯
7. Apoyo del Centro en las tareas de gestión de la actividad docente	6	0,00% 0,00%	0,00% 0,00%	0,00% 0,00%	0,00% 16,67%	0,00% 83,30%	0,00%	0,75	9,67	▯▯▯▯▯▯▯▯▯▯▯▯▯▯▯▯▯▯
8. Instalaciones y recursos didácticos para impartir la docencia	6	0,00% 0,00%	0,00% 0,00%	0,00% 0,00%	0,00% 16,67%	33,33% 50,00%	0,00%	0,75	9,33	▯▯▯▯▯▯▯▯▯▯▯▯▯▯▯▯▯▯
9. Aprovechamiento de las tutorías por los/as alumnos/as	6	0,00% 0,00%	0,00% 0,00%	16,70% 33,33%	16,67% 16,67%	16,67% 0,00%	0,00%	1,34	6,83	▯▯▯▯▯▯▯▯▯▯▯▯▯▯▯▯▯▯
10. Grado de implicación del alumnado	5	0,00% 0,00%	0,00% 16,70%	0,00% 0,00%	16,67% 16,67%	16,67% 16,70%	16,67%	2,06	7,60	▯▯▯▯▯▯▯▯▯▯▯▯▯▯▯▯▯▯



Universidad Complutense de Madrid

Resultados del Cuestionario de la satisfacción del pdi (Curso académico 2014-2015)

Centro: Facultad de Informática

Titulación: DOBLE GRADO EN INGENIERÍA INFORMÁTICA - MATEMÁTICAS

Número de encuestados: 6 Participación: 6,25% (Cálculo basado en datos aproximados)

Pregunta	Total	1 2	3 4	5 6	7 8	9 10	Ns/Nc	Desviación Típica	Media	 0 10
11. Utilidad del Campus Virtual para la actividad docente	6	0,00% 0,00%	0,00% 0,00%	16,70% 0,00%	0,00% 33,33%	33,33% 16,70%	0,00%	1,57	8,17	
12. Colaboración del PAS	5	0,00% 0,00%	0,00% 0,00%	16,70% 0,00%	0,00% 16,67%	33,33% 16,70%	16,67%	1,72	8,20	
13. Organización de los horarios docentes de las diferentes asignaturas	6	0,00% 0,00%	0,00% 0,00%	0,00% 0,00%	16,67% 66,67%	0,00% 16,70%	0,00%	0,90	8,17	
14. Satisfacción con la actividad docente desarrollada	6	0,00% 0,00%	0,00% 0,00%	0,00% 0,00%	0,00% 33,33%	33,33% 33,30%	0,00%	0,82	9,00	
15. Funcionamiento de los laboratorios	5	0,00% 0,00%	0,00% 0,00%	0,00% 0,00%	0,00% 0,00%	33,33% 50,00%	16,67%	0,49	9,60	



Universidad Complutense de Madrid

Resultados del Cuestionario de la satisfacción del pdi (Curso académico 2014-2015)

Centro: Facultad de Informática

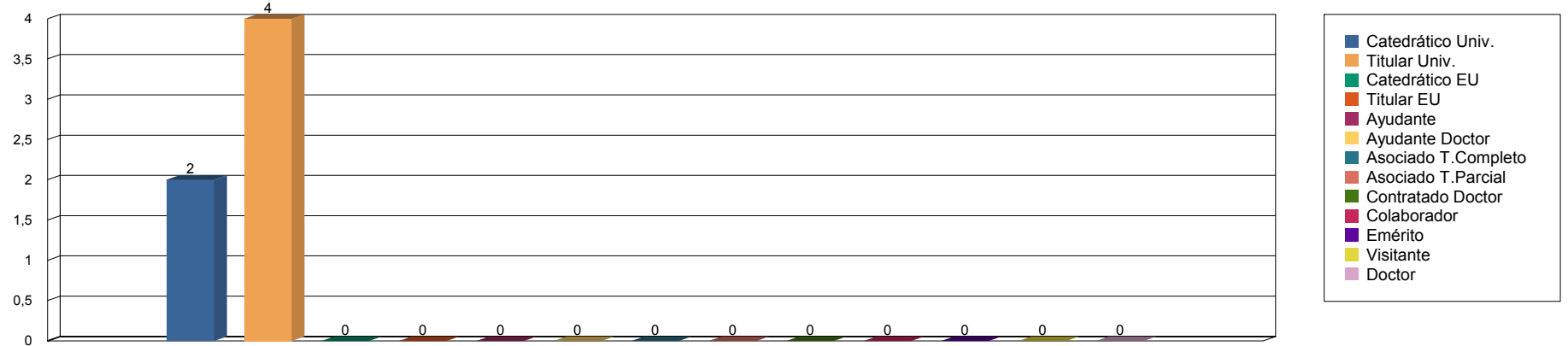
Titulación: DOBLE GRADO EN INGENIERÍA INFORMÁTICA - MATEMÁTICAS

Número de encuestados: 6

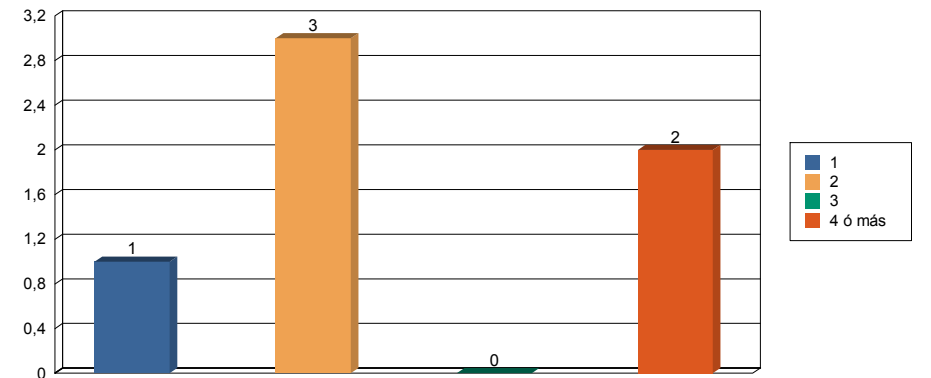
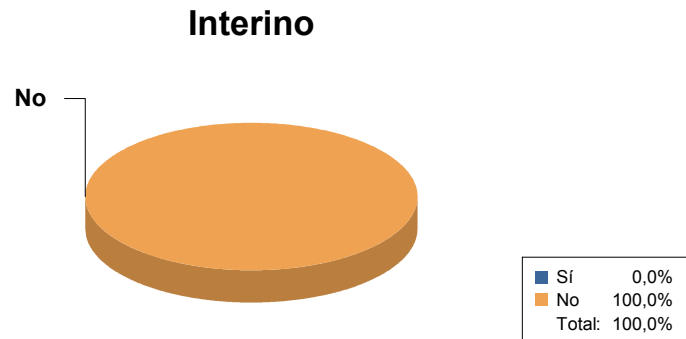
Media de experiencia docente universitaria (en nº de años): 25,50

Desviación: 6,70

Categoría



Nº de titulaciones del EEES en las que imparte docencia





Universidad Complutense de Madrid

Resultados del Cuestionario de la satisfacción del pdi (Curso académico 2014-2015)

Centro: Facultad de Informática

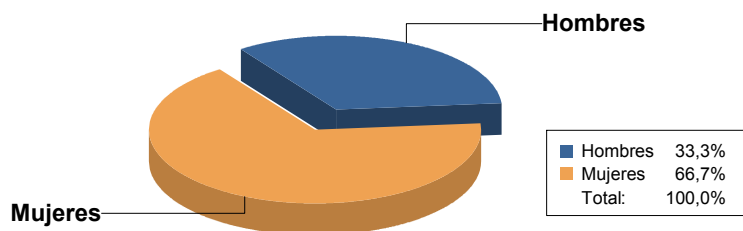
Titulación: DOBLE GRADO EN INGENIERÍA INFORMÁTICA - MATEMÁTICAS

Número de encuestados: 6

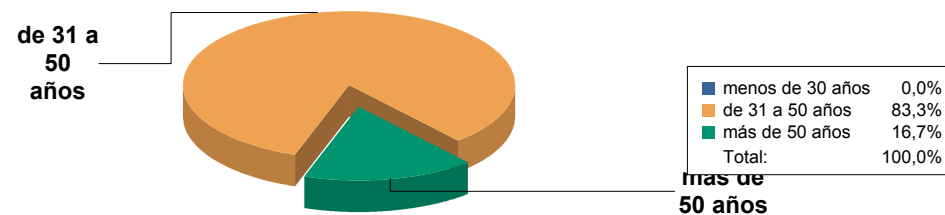
Media de experiencia docente universitaria (en nº de años): 25,50

Desviación: 6,70

Sexo



Edad



Porcentaje de asistencia de alumnos por grupo

